

Ortsbürgergemeinde  
Merenschwand  
Jahresrechnung 2025

# Jahresrechnung 2025 Ortsbürgergemeinde

## Inhaltsverzeichnis

1. Inhaltsverzeichnis	2
2. Passation Gemeinderat	3
3. Bilanzprüfung Hüsser Gmür + Partner AG	4
4. Bestätigungsbericht Finanzkommission	5
5. Erläuterungen	6 - 9
6. Erfolgs- und Finanzierungsausweis ohne Spezialfinanzierungen	10 - 11
7. Erfolgs- und Finanzierungsausweis Wasserversorgung	12 - 13
8. Erfolgs- und Finanzierungsausweis Ortsbürgergemeinde	14 - 15
9. Zusammenzug Erfolgsrechnung	16
10. Erfolgsrechnung	17 - 24
11. Zusammenzug Artengliederung Erfolgsrechnung	25
12. Zusammenzug Investitionsrechnung	26
13. Investitionsrechnung	27
14. Zusammenzug Artengliederung Investitionsrechnung	28
15. Zusammenzug Bilanz	29
16. Bilanz	30 - 37
17. Eigenkapitalnachweis	38
18. Kreditkontrolle	39
19. Anlagenspiegel	40 - 54
20. Zusätzliche Angaben zur Jahresrechnung	55

# Ortsbürgergemeinde Merenschwand

## Jahresrechnung 2025

Bilanzsumme: Fr. 45'095'573.25  
Total Aufwand und Ertrag: Fr. 2'671'155.02

### Vollständigkeitserklärung der Ortsbürgergemeinde Merenschwand gemäss § 94a Absatz 3 des Gemeindegesetzes

Der Gemeinderat und der Leiter Finanzen bestätigen gemeinsam mit dem Abschluss der Jahresrechnung 2025 gegenüber der Finanzkommission und den Kontrollstellen, dass

- alle buchungspflichtigen Geschäftsfälle in der vorliegenden Jahresrechnung erfasst sind,
- sämtliche Vermögenswerte, Verpflichtungen, Guthaben und Schulden in der Bilanz berücksichtigt sind,
- alle Eventualverpflichtungen, Bürgschaften und Beteiligungsverhältnisse im Anhang zur Bilanz aufgeführt sind,
- alle zum Verständnis des Jahresergebnisses nötigen Informationen in den Erläuterungen zur Rechnung enthalten sind.

Merenschwand, 23. März 2026

#### Abteilung Finanzen Merenschwand

Der Leiter Finanzen:  
(Philipp Seiler)



Merenschwand, 23. März 2026

#### Gemeinderat Merenschwand

Der Gemeindeammann:  
(Rainer Heggli)



Der Gemeindeschreiber:  
(Othmar Zihlmann)



Finanzkommission der  
Ortsbürgergemeinde Merenschwand  
5634 Merenschwand

5405 Baden-Dättwil, 8. Mai 2026

**Bilanzprüfung gemäss § 16 der Verordnung über den Finanzhaushalt der Gemeinden und der Gemeindeverbände des Kantons Aargau**

**Bericht des Wirtschaftsprüfers über die Review ausgewählter Angaben und Bestandteile der Bilanz an die Finanzkommission der Ortsbürgergemeinde Merenschwand**

Auftragsgemäss haben wir eine Review von ausgewählten Angaben und Bestandteilen der Bilanz der Ortsbürgergemeinde Merenschwand für das am 31. Dezember 2025 abgeschlossene Rechnungsjahr vorgenommen.

Unsere Review umfasste die in § 16 Abs. 1 lit. a) – e) Verordnung über den Finanzhaushalt der Gemeinden und der Gemeindeverbände des Kantons Aargau (Finanzverordnung, FIV) vom 19. September 2012 (Stand 1. Januar 2021) vorgesehenen folgenden Elemente:

- korrekte Zuweisung der Aktiven und Passiven gemäss geltendem Kontenplan,
- korrekte Übertragung der Schlussbilanz des Vorjahres in die Eingangsbilanz des Rechnungsjahres,
- formelle Prüfung der Saldonachweise der Bilanzkonti,
- Prüfung der Werthaltigkeit der bilanzierten Aktiven sowie Angemessenheit und Höhe der bilanzierten Passiven,
- Prüfung der Rechtmässigkeit allfälliger Kapitalanlagen gemäss den Bestimmungen dieser Verordnung.


Für die Bilanz ist der Gemeinderat verantwortlich, während unsere Aufgabe darin besteht, aufgrund unserer Review einen Bericht über die ausgewählten Angaben und Bestandteile der Bilanz abzugeben.

Unsere Review erfolgte nach dem Schweizer Prüfungsstandard 910. Danach ist eine Review so zu planen und durchzuführen, dass wesentliche Fehlaussagen in den ausgewählten Angaben und Bestandteilen der Bilanz erkannt werden, wenn auch nicht mit derselben Sicherheit wie bei einer Prüfung. Eine Review besteht hauptsächlich aus der Befragung von Mitarbeiterinnen und Mitarbeitern sowie analytischen Prüfungshandlungen in Bezug auf die der Bilanz zugrundeliegenden Daten.

Wir haben eine Review, nicht aber eine Prüfung, durchgeführt und geben aus diesem Grund kein Prüfungsurteil ab.


Bei unserer Review sind wir nicht auf Sachverhalte gestossen, aus denen wir schliessen müssten, dass die in § 16 Abs. 1 lit. a) – e) der Finanzverordnung erwähnten Elemente für das am 31. Dezember 2025 abgeschlossene Rechnungsjahr der Ortsbürgergemeinde nicht in allen wesentlichen Belangen eingehalten wurden.

**Hüsser Gmür + Partner AG**



Qualifizierte elektronische Signatur - Schweizer Recht

Marc Olivier Schmellentin  
zugelassener Revisionsexperte  
leitender Revisor



Qualifizierte elektronische Signatur - Schweizer Recht

Margrith Wey

Beilage Checkliste Bilanzprüfung, Bilanz 2025

Gemeinde: Merenschwand  
Rechnungsprüfung 2025  
Rechnungskreis: Ortsbürgergemeinde

## Bestätigungsbericht

Wir haben im Rahmen der gesetzlichen Bestimmungen die Buchführung und die Jahresrechnung für das Rechnungsjahr 2025 geprüft. Für den Inhalt und das Ergebnis der Jahresrechnung ist der Gemeinderat verantwortlich. Die Aufgabe der Finanzkommission besteht darin, die Jahresrechnung zu prüfen und zu beurteilen.

Wir haben die Detailkonti und Zusammenzüge sowie die übrigen Angaben der Jahresrechnung auf der Basis von Stichproben geprüft. Ferner beurteilten wir die Anwendung der massgebenden Haushaltgrundsätze, die wesentlichen Bewertungsrichtlinien sowie die Darstellung der Jahresrechnung als Ganzes.

Das Prüfungsurteil berücksichtigt zudem die Ergebnisse der externen Prüfung der Jahresrechnung, welche durch die Hüsser Gmür + Partner AG gemäss Schweizer Prüfungshinweis 60 (Prüfung und Berichterstattung des Abschlussprüfers einer Gemeinderechnung) durchgeführt wurde. Diese Prüfung erfüllt die gesetzlichen Anforderungen an die externe Bilanzprüfung gemäss § 94c Abs. 2 des Gesetzes über die Einwohnergemeinden vom 19. Dezember 1978 sowie § 16 der Verordnung über den Finanzhaushalt der Gemeinden, Gemeindeverbände und Gemeindeanstalten vom 19. September 2012.

### Aufgrund unserer Prüfung bestätigen wir, dass

1. die Buchhaltung sauber und übersichtlich geführt ist;
2. die Erfolgsrechnung, die Investitionsrechnung und die Bilanz mit der Buchhaltung übereinstimmen;
3. die Buchführung, die Darstellung der Vermögenslage und die Jahresrechnung den gesetzlichen Vorschriften entsprechen.

### Antrag:

Wir empfehlen der Ortsbürgergemeindeversammlung die Genehmigung der Jahresrechnung 2025.

Merenschwand, 4. Mai 2026

Finanzkommission Einwohnergemeinde Merenschwand


Präsident:

  
.....  
Reto Brun

Mitglieder:

  
.....  
Judith Fischer

  
.....  
Irène Häuselmann

  
.....  
Urs Möri

  
.....  
Roberto Paratore

### Allgemein

Die Jahresrechnung 2025 der Ortsbürgergemeinde Merenschwand weist (inkl. Forstbetrieb Reuss-Lindenberg und Waldwirtschaft Merenschwand, exkl. Wasserversorgung) einen betrieblichen Aufwand von Fr. 1'159'506.56, einen betrieblichen Ertrag von Fr. 1'042'132.26 und somit ein Ergebnis aus betrieblicher Tätigkeit von minus Fr. 117'374.30 aus. Hinzugezählt wird das Ergebnis aus Finanzierung von plus Fr. 439'149.38, so dass ein operatives Ergebnis von plus Fr. 321'775.08 resultiert. Das entspricht zugleich dem Gesamtergebnis, weil keine ausserordentlichen Aufwände und Erträge zu verzeichnen waren.

Die Spezialfinanzierung Wasserversorgung hat die Erfolgsrechnung 2025 mit einem Aufwandsüberschuss (zugleich operatives Ergebnis sowie Gesamtergebnis Erfolgsrechnung) von Fr. 43'726.55 abgeschlossen, im Weiteren mit einer Selbstfinanzierung von minus Fr. 34'089.90. Die Investitionsrechnung weist Ausgaben von Fr. 187'552.18 und Einnahmen von Fr. 79'507.97 aus. Das Nettovermögen der Wasserversorgung belief sich Ende 2025 auf Fr. 4'055'224.43 (gegenüber 2024 verringerte sich dieses also um Fr. 142'134.11).

Beim Forstbetrieb Reuss-Lindenberg, getragen von den Ortsbürgergemeinden Buttwil, Geltwil, Mühlau und Merenschwand, resultierte ein Ertragsüberschuss von Fr. 31'810.34. Dieser wurde den vier Eigentümerinnen nach ihren Anteilen an der Waldfläche ausbezahlt. Der Betriebsfonds weist per Ende 2025 einen unveränderten Bestand von Fr. 250'000.-- auf. Auf der Seite der Ortsbürgergemeinde Merenschwand allein schloss die Waldwirtschaft mit einem Ertragsüberschuss von Fr. 6'933.49 ab, dieser wurde in den Waldfonds gelegt, so dass sich dieser per Ende 2025 auf Fr. 727'206.91 erhöhte.

### Erläuterungen zur Erfolgsrechnung

#### **0 Allgemeine Verwaltung**

0220.3612.00 Die höhere Verwaltungsentschädigung ist auf Mehraufwendungen im Zusammenhang mit der Neuverpachtung des Pachtlandes für den Zeitraum 2025 bis 2031 zurückzuführen.

#### **3 Kultur, Sport und Freizeit**

3290.3636.03 Spende infolge eines massiven Bergsturzes an die Gemeinde Blatten im Lötschental (Fr. 5'000.--). Für die Erstellung weiterer Holzbänke fielen Aufwände von Fr. 7'130.-- an.

#### **7 Umweltschutz und Raumordnung (Wasserversorgung)**

7101.3132.01 Die budgetierten Honorare wurden nicht ausgeschöpft; entweder werden sie zu einen späteren Zeitpunkt fällig oder wurden direkt einem Projekt belastet.

- 7101.3143.00 Die Budgetabweichung ist aufgrund von einem Wasserleitungsersatz im unteren Teil der Büelstrasse im Abschnitt Fischerweg bis Luzernstrasse zurückzuführen. Die alte Wasserleitung musste aufgrund von mehreren kurz aufeinanderfolgenden Rohrbrüchen dringend durch eine neue Leitung ersetzt werden. Im Weiteren führten zahlreiche weitere Wasserleitungsbrüche zu Mehraufwendungen.
- 7101.4660.71 Die Anschlussgebühren Wasser/Löschschtz wurden passiviert und werden ab dem Folgejahr jährlich 5 % linear abgeschrieben.
- 7101.9011.00 Die Wasserversorgung schliesst mit einem Aufwandsüberschuss von Fr. 43'726.55 ab.

## **8 Volkswirtschaft / Forstwirtschaft**

- 8200.3511.00 Die Waldwirtschaft schliesst mit einem Ertragsüberschuss von Fr. 6'933.49 ab, dieser wurde dem Waldfonds zugewiesen, der Ende 2025 einen Bestand von Fr. 727'206.91 aufwies.
- 8200.4632.00 Der anteilmässige Ertragsüberschuss des Forstbetriebs Reuss-Lindenberg belief sich auf Fr. 13'600.09 (siehe auch Erläuterung zu Konto 8206.3632.00).
- 8206.3111.00 Die Betriebskommission hat am 18. März 2025 den Ersatz einer Seilwinde einstimmig beschlossen. Die Kosten beliefen sich auf Fr. 41'425.10.
- 8206.3632.00 Beim Forstbetrieb Reuss-Lindenberg resultierte ein Ertragsüberschuss von Fr. 31'810.34. Dieser wurde den vier Eigentümerinnen (Buttwil, Geltwil, Mühlau und Merenschwand) nach ihren Anteilen an der Waldfläche ausbezahlt. Der Betriebsfonds weist per Ende 2025 einen unveränderten Bestand von Fr. 250'000.-- auf.

## **9 Finanzen**

- 9610.3400.00 Zur Deckung der laufenden Verbindlichkeiten wurde im Budget 2025 mit einem durchschnittlichen Darlehensvolumen von 10 Mio. Franken und einem durchschnittlichen Zinssatz von 1.75 % gerechnet. Sowohl das Volumen als auch der durchschnittliche Zinssatz konnten wesentlich unterschritten werden.
- 9610.4401.00 Das Kontokorrentguthaben zwischen Einwohner- und Ortsbürgergemeinde wurde mit 0.5 % verzinst.

- 9630.3439.20 Für die Parzelle 117 wurde eine Mehrwertabgabe von Fr. 244'112.-- fällig.
- 9630.4411.00 Buchgewinn Verkauf Parzelle 88.
- 9990.9000.00 Die Ortsbürgergemeinde schliesst die Jahresrechnung 2025 mit einem Ertragsüberschuss von Fr. 321'775.08 ab.

### **Erläuterungen zur Investitionsrechnung**

#### **7 Umweltschutz und Raumordnung (Wasserversorgung)**

- 7101.5030.00 Zu Lasten des Kredites Netzverbindung „Guetemorgen“ wurden  
INV00052 bisher Kosten von total Fr. 420'087.32 verbucht.
- 7101.5030.00 Die Kosten des Wasserleitungsnetzes Verkehrskreisel Hirschen  
INV00066 beliefen sich im Jahr 2025 auf Fr. 35'945.85.
- 7101.5030.00 Für den Bau des Netzverbundes Muri (Birri) bis Unterrüti wurden  
INV00071 bisher Fr. 182'801.62 beansprucht.
- 7101.5030.00 Für die Massnahmen am Trinkwassernetz Luzernstrasse wurden  
INV00080 bisher Fr. 464'069.82 beansprucht.
- 7101.5030.00 Die Kosten für die Vorabklärungen für die langfristige Wasser-  
INV00100 beschaffung und Versorgungssicherheit beliefen sich im Jahr 2025  
auf Fr. 38'191.27.
- 7101.5030.00 Zu Lasten der Sanierung Wasserleitung Strassenquerung K260  
INV00112 Buefeld wurden Fr. 24'745.93 verbucht.
- 7101.5030.00 Für die Sanierung der Wasserleitung Oberdorfstrasse wurden bisher  
INV00116 Fr. 23'357.22 verbucht.
- 7101.5030.00 Für die Sanierung der Wasserleitung Feldstrasse Rickenbach  
INV00120 wurden bisher Fr. 7'280.90 beansprucht.
- 7101.6370.00 Im Berichtsjahr konnten Anschlussgebühren für Wasser/Löschsutz  
INV000111 von Fr. 67'555.07 verbucht werden.

### **Erläuterungen zur Investitionsrechnung des Finanzvermögens**

- 10870 Zu Lasten "Neubebauung Zentrum Benzenschwil" sind bis Ende  
Jahr 2025 Kosten von netto Fr. 16'697'631.01 angefallen.
- 10870.03 Für die Planung der Arealüberbauung sind bis Ende 2025  
Fr. 179'654.15 angefallen.

**Erläuterungen zur Bilanz**

- 10110.01 / 20010.01 Das Kontokorrentguthaben der Ortsbürgergemeinde gegenüber der Einwohnergemeinde hat sich im Verlauf des Jahres 2025 um Fr. 1'414'055.20 reduziert und beträgt neu Fr. 596'678.49.
- 10870 Anlagen im Bau des Finanzvermögens.
- 14 Die Vermögenswerte des Verwaltungsvermögens der Ortsbürgergemeinde werden im Anlagenspiegel detailliert abgebildet.
- 20640 Im Verlauf des Jahres 2025 wurde ein Darlehen erhöht, ein weiteres wurde zurückbezahlt.
- 20910.03 / 29100.03 Der Anteil der Ortsbürgergemeinde Buttwil am Betriebsfonds beträgt Fr. 72'500.--, jener der Ortsbürgergemeinde Geltwil Fr. 21'750.-- und jener der Ortsbürgergemeinde Mühlau Fr. 48'875.--. Der Anteil der Ortsbürgergemeinde Merenschwand beträgt Fr. 106'875.-- (siehe Konto 29100.03).
- 29 Die Bilanzüberschüsse (Eigenkapital) der Ortsbürgergemeinde Merenschwand belaufen sich gesamthaft auf total Fr. 34'673'934.29 und werden im Eigenkapitalnachweis detailliert dargestellt.

Gestuffer Erfolgsausweis		Rechnung 2025	Budget 2025	Rechnung 2024
Ortsbürgergemeinde		Betrag	Betrag	Betrag
<b>Gestuffer Erfolgsausweis</b>				
<b>Betrieblicher Aufwand</b>		<b>1'159'506.56</b>	<b>1'116'100.00</b>	<b>1'160'984.79</b>
30	Personalaufwand	90'532.65	95'200.00	100'190.20
31	Sach- und übriger Betriebsaufwand	794'587.33	751'900.00	797'153.50
33	Abschreibungen Verwaltungsvermögen	2'399.70	2'400.00	2'399.70
35	Einlagen in Fonds	6'933.49	2'800.00	26'258.67
36	Transferaufwand	265'053.39	263'800.00	234'982.72
37	Durchlaufende Beiträge			
<b>Betrieblicher Ertrag</b>		<b>1'042'132.26</b>	<b>971'300.00</b>	<b>1'092'760.89</b>
40	Fiskalertrag			
41	Regalien und Konzessionen			
42	Entgelte	914'089.22	853'400.00	919'792.52
43	Verschiedene Erträge			
45	Entnahmen aus Fonds			
46	Transferertrag	128'043.04	117'900.00	172'968.37
47	Durchlaufende Beiträge			
<b>Ergebnis aus betrieblicher Tätigkeit</b>		<b>-117'374.30</b>	<b>-144'800.00</b>	<b>-68'223.90</b>
34	Finanzaufwand	488'091.14	327'200.00	247'063.02
44	Finanzertrag	927'240.52	926'000.00	789'640.67
<b>Ergebnis aus Finanzierung</b>		<b>439'149.38</b>	<b>598'800.00</b>	<b>542'577.65</b>
<b>Operatives Ergebnis</b>		<b>321'775.08</b>	<b>454'000.00</b>	<b>474'353.75</b>
38	Ausserordentlicher Aufwand			
48	Ausserordentlicher Ertrag			
<b>Ausserordentliches Ergebnis</b>				
<b>Gesamtergebnis Erfolgsrechnung</b>		<b>321'775.08</b>	<b>454'000.00</b>	<b>474'353.75</b>
(+ = Ertragsüberschuss / - = Aufwandüberschuss)				

Gestufter Erfolgsausweis		Rechnung 2025	Budget 2025	Rechnung 2024
Ortsbürgergemeinde		Betrag	Betrag	Betrag
<b>Finanzierungsausweis</b>				
<b>Investitionsausgaben (-)</b>				
50	Sachanlagen			
51	Investitionen auf Rechnung Dritter			
52	Immaterielle Anlagen			
54	Darlehen			
55	Beteiligungen und Grundkapitalien			
56	Investitionsbeiträge			
58	Ausserordentliche Investitionen			
<b>Investitionseinnahmen (+)</b>				
60	Abgang von Sachanlagen			
61	Rückerstattungen Investitionen			
62	Abgang von immateriellen Anlagen			
63	Investitionsbeiträge			
64	Rückzahlung von Darlehen			
65	Abgang von Beteiligungen und Grundkapitalien			
66	Rückzahlung von Investitionsbeiträgen			
68	Ausserordentliche Investitionen			
<b>Ergebnis Investitionsrechnung</b>				
<b>Selbstfinanzierung</b>		<b>331'108.27</b>	<b>459'200.00</b>	<b>503'012.12</b>
<b>Finanzierungsergebnis</b>		<b>331'108.27</b>	<b>459'200.00</b>	<b>503'012.12</b>
( + = Finanzierungsüberschuss / - = Finanzierungsfehlbetrag)				

Gestuffer Erfolgsausweis		Rechnung 2025	Budget 2025	Rechnung 2024
Ortsbürgergemeinde		Betrag	Betrag	Betrag
<b>Gestuffer Erfolgsausweis</b>				
<b>Betrieblicher Aufwand</b>		<b>701'782.24</b>	<b>642'700.00</b>	<b>506'336.13</b>
30	Personalaufwand	945.90	2'100.00	
31	Sach- und übriger Betriebsaufwand	445'145.34	400'500.00	271'865.58
33	Abschreibungen Verwaltungsvermögen	126'244.60	133'100.00	126'244.65
35	Einlagen in Fonds			
36	Transferaufwand	129'446.40	107'000.00	108'225.90
37	Durchlaufende Beiträge			
<b>Betrieblicher Ertrag</b>		<b>658'055.69</b>	<b>658'000.00</b>	<b>638'382.01</b>
40	Fiskalertrag			
41	Regalien und Konzessionen			
42	Entgelte	408'897.74	417'000.00	404'091.46
43	Verschiedene Erträge			
45	Entnahmen aus Fonds			
46	Transferertrag	249'157.95	241'000.00	234'290.55
47	Durchlaufende Beiträge			
<b>Ergebnis aus betrieblicher Tätigkeit</b>		<b>-43'726.55</b>	<b>15'300.00</b>	<b>132'045.88</b>
34	Finanzaufwand			
44	Finanzertrag			
<b>Ergebnis aus Finanzierung</b>				
<b>Operatives Ergebnis</b>		<b>-43'726.55</b>	<b>15'300.00</b>	<b>132'045.88</b>
38	Ausserordentlicher Aufwand			
48	Ausserordentlicher Ertrag			
<b>Ausserordentliches Ergebnis</b>				
<b>Gesamtergebnis Erfolgsrechnung</b>		<b>-43'726.55</b>	<b>15'300.00</b>	<b>132'045.88</b>
(+ = Ertragsüberschuss / - = Aufwandüberschuss)				

Gestuffer Erfolgsausweis		Rechnung 2025	Budget 2025	Rechnung 2024
Ortsbürgergemeinde		Betrag	Betrag	Betrag
<b>Finanzierungsausweis</b>				
<b>Investitionsausgaben (-)</b>		<b>187'552.18</b>	<b>879'000.00</b>	<b>472'418.18</b>
50	Sachanlagen	187'552.18	879'000.00	472'418.18
51	Investitionen auf Rechnung Dritter			
52	Immaterielle Anlagen			
54	Darlehen			
55	Beteiligungen und Grundkapitalien			
56	Investitionsbeiträge			
58	Ausserordentliche Investitionen			
<b>Investitionseinnahmen (+)</b>		<b>79'507.97</b>	<b>230'000.00</b>	<b>113'348.06</b>
60	Abgang von Sachanlagen			
61	Rückerstattungen Investitionen			
62	Abgang von immateriellen Anlagen			
63	Investitionsbeiträge	79'507.97	230'000.00	113'348.06
64	Rückzahlung von Darlehen			
65	Abgang von Beteiligungen und Grundkapitalien			
66	Rückzahlung von Investitionsbeiträgen			
68	Ausserordentliche Investitionen			
<b>Ergebnis Investitionsrechnung</b>		<b>-108'044.21</b>	<b>-649'000.00</b>	<b>-359'070.12</b>
<b>Selbstfinanzierung</b>		<b>-34'089.90</b>	<b>25'900.00</b>	<b>147'349.98</b>
<b>Finanzierungsergebnis</b>		<b>-142'134.11</b>	<b>-623'100.00</b>	<b>-211'720.14</b>
( + = Finanzierungsüberschuss / - = Finanzierungsfehlbetrag)				

Gestuffer Erfolgsausweis		Rechnung 2025	Budget 2025	Rechnung 2024
Ortsbürgergemeinde		Betrag	Betrag	Betrag
<b>Gestuffer Erfolgsausweis</b>				
	<b>Betrieblicher Aufwand</b>	<b>1'861'288.80</b>	<b>1'758'800.00</b>	<b>1'667'320.92</b>
30	Personalaufwand	91'478.55	97'300.00	100'190.20
31	Sach- und übriger Betriebsaufwand	1'239'732.67	1'152'400.00	1'069'019.08
33	Abschreibungen Verwaltungsvermögen	128'644.30	135'500.00	128'644.35
35	Einlagen in Fonds	6'933.49	2'800.00	26'258.67
36	Transferaufwand	394'499.79	370'800.00	343'208.62
37	Durchlaufende Beiträge			
	<b>Betrieblicher Ertrag</b>	<b>1'700'187.95</b>	<b>1'629'300.00</b>	<b>1'731'142.90</b>
40	Fiskalertrag			
41	Regalien und Konzessionen			
42	Entgelte	1'322'986.96	1'270'400.00	1'323'883.98
43	Verschiedene Erträge			
45	Entnahmen aus Fonds			
46	Transferertrag	377'200.99	358'900.00	407'258.92
47	Durchlaufende Beiträge			
	<b>Ergebnis aus betrieblicher Tätigkeit</b>	<b>-161'100.85</b>	<b>-129'500.00</b>	<b>63'821.98</b>
34	Finanzaufwand	488'091.14	327'200.00	247'063.02
44	Finanzertrag	927'240.52	926'000.00	789'640.67
	<b>Ergebnis aus Finanzierung</b>	<b>439'149.38</b>	<b>598'800.00</b>	<b>542'577.65</b>
	<b>Operatives Ergebnis</b>	<b>278'048.53</b>	<b>469'300.00</b>	<b>606'399.63</b>
38	Ausserordentlicher Aufwand			
48	Ausserordentlicher Ertrag			
	<b>Ausserordentliches Ergebnis</b>			
	<b>Gesamtergebnis Erfolgsrechnung</b>	<b>278'048.53</b>	<b>469'300.00</b>	<b>606'399.63</b>
	(+ = Ertragsüberschuss / - = Aufwandüberschuss)			

Gestufter Erfolgsausweis		Rechnung 2025	Budget 2025	Rechnung 2024
Ortsbürgergemeinde		Betrag	Betrag	Betrag
<b>Finanzierungsausweis</b>				
<b>Investitionsausgaben (-)</b>		<b>187'552.18</b>	<b>879'000.00</b>	<b>472'418.18</b>
50	Sachanlagen	187'552.18	879'000.00	472'418.18
51	Investitionen auf Rechnung Dritter			
52	Immaterielle Anlagen			
54	Darlehen			
55	Beteiligungen und Grundkapitalien			
56	Investitionsbeiträge			
58	Ausserordentliche Investitionen			
<b>Investitionseinnahmen (+)</b>		<b>79'507.97</b>	<b>230'000.00</b>	<b>113'348.06</b>
60	Abgang von Sachanlagen			
61	Rückerstattungen Investitionen			
62	Abgang von immateriellen Anlagen			
63	Investitionsbeiträge	79'507.97	230'000.00	113'348.06
64	Rückzahlung von Darlehen			
65	Abgang von Beteiligungen und Grundkapitalien			
66	Rückzahlung von Investitionsbeiträgen			
68	Ausserordentliche Investitionen			
<b>Ergebnis Investitionsrechnung</b>		<b>-108'044.21</b>	<b>-649'000.00</b>	<b>-359'070.12</b>
<b>Selbstfinanzierung</b>		<b>297'018.37</b>	<b>485'100.00</b>	<b>650'362.10</b>
<b>Finanzierungsergebnis</b> (+ = Finanzierungsüberschuss / - = Finanzierungsfehlbetrag)		<b>188'974.16</b>	<b>-163'900.00</b>	<b>291'291.98</b>

Funktionale Gliederung		Rechnung 2025		Budget 2025		Rechnung 2024	
		Aufwand	Ertrag	Aufwand	Ertrag	Aufwand	Ertrag
0	ALLGEMEINE VERWALTUNG	85'239.48	59'850.00	80'500.00	62'500.00	73'633.90	61'345.00
	<i>Nettoergebnis</i>		25'389.48		18'000.00		12'288.90
3	KULTUR, SPORT UND FREIZEIT	16'552.35	700.00	9'000.00	700.00	16'948.75	750.00
	<i>Nettoergebnis</i>		15'852.35		8'300.00		16'198.75
7	UMWELTSCHUTZ UND RAUMORDNUNG	701'782.24	701'782.24	658'000.00	658'000.00	638'382.01	638'382.01
	<i>Nettoergebnis</i>						
8	VOLKSWIRTSCHAFT	925'863.63	925'863.63	879'100.00	879'100.00	1'021'156.64	1'021'156.64
	<i>Nettoergebnis</i>						
9	FINANZEN UND STEUERN	941'717.32	982'959.15	928'700.00	955'000.00	770'662.27	799'149.92
	<i>Nettoergebnis</i>	41'241.83		26'300.00		28'487.65	
<b>Gesamtergebnis</b>		<b>2'671'155.02</b>	<b>2'671'155.02</b>	<b>2'555'300.00</b>	<b>2'555'300.00</b>	<b>2'520'783.57</b>	<b>2'520'783.57</b>
		<b>2'671'155.02</b>	<b>2'671'155.02</b>	<b>2'555'300.00</b>	<b>2'555'300.00</b>	<b>2'520'783.57</b>	<b>2'520'783.57</b>

Funktionale Gliederung		Rechnung 2025		Budget 2025		Rechnung 2024	
		Aufwand	Ertrag	Aufwand	Ertrag	Aufwand	Ertrag
<b>0</b>	<b>ALLGEMEINE VERWALTUNG</b>	<b>85'239.48</b>	<b>59'850.00</b>	<b>80'500.00</b>	<b>62'500.00</b>	<b>73'633.90</b>	<b>61'345.00</b>
<b>01</b>	<b>Legislative und Exekutive</b>	<b>14'802.83</b>		<b>14'200.00</b>		<b>13'553.80</b>	
<b>011</b>	<b>Legislative</b>	<b>14'802.83</b>		<b>14'200.00</b>		<b>13'553.80</b>	
<b>0110</b>	<b>Legislative</b>	<b>14'802.83</b>		<b>14'200.00</b>		<b>13'553.80</b>	
3000.00	Löhne, Tag- und Sitzungsgelder an Behörden und Kommissionen	3'500.00		3'500.00		3'500.00	
3000.01	Entschädigung Finanzkommission	2'450.00		3'000.00		2'230.00	
3050.00	AG-Beiträge AHV, IV, EO, ALV, VK	97.20		50.00		51.85	
3054.00	AG-Beiträge an Familienausgleichskasse	21.75		50.00		11.60	
3102.00	Drucksachen, Publikationen	2'979.50		2'500.00		3'048.75	
3130.00	Dienstleistungen Dritter	1'243.23		1'000.00		1'273.70	
3130.01	Externe Bilanzprüfung	1'450.00		1'400.00		1'350.00	
3170.00	Reisekosten und Spesen	2'657.95		2'500.00		2'087.90	
3170.01	Repräsentationskosten	403.20		200.00			
<b>02</b>	<b>Allgemeine Dienste</b>	<b>70'436.65</b>	<b>59'850.00</b>	<b>66'300.00</b>	<b>62'500.00</b>	<b>60'080.10</b>	<b>61'345.00</b>
<b>022</b>	<b>Allgemeine Dienste, übrige</b>	<b>56'770.00</b>	<b>50'000.00</b>	<b>50'300.00</b>	<b>50'000.00</b>	<b>47'270.00</b>	<b>50'000.00</b>
<b>0220</b>	<b>Allgemeine Dienste, übrige</b>	<b>56'770.00</b>	<b>50'000.00</b>	<b>50'300.00</b>	<b>50'000.00</b>	<b>47'270.00</b>	<b>50'000.00</b>
3130.00	Dienstleistungen Dritter	270.00		300.00		270.00	
3612.00	Verwaltungsentschädigung an EG	56'500.00		50'000.00		47'000.00	
4612.04	Abgeltung Wassergrundpreis		50'000.00		50'000.00		50'000.00
<b>029</b>	<b>Verwaltungsliegenschaften, übriges</b>	<b>13'666.65</b>	<b>9'850.00</b>	<b>16'000.00</b>	<b>12'500.00</b>	<b>12'810.10</b>	<b>11'345.00</b>
<b>0290</b>	<b>Verwaltungsliegenschaften, übriges</b>	<b>13'666.65</b>	<b>9'850.00</b>	<b>16'000.00</b>	<b>12'500.00</b>	<b>12'810.10</b>	<b>11'345.00</b>

Funktionale Gliederung		Rechnung 2025		Budget 2025		Rechnung 2024	
		Aufwand	Ertrag	Aufwand	Ertrag	Aufwand	Ertrag
3010.00	Löhne des Verwaltungspersonals	5'600.00		7'000.00		5'850.00	
3050.00	AG-Beiträge AHV, IV, EO, ALV, VK	362.85		400.00		379.05	
3053.00	AG-Beiträge Unfallversicherungen	168.10		200.00		178.00	
3054.00	AG-Beiträge an Familienausgleichskasse	81.20		50.00		84.85	
3055.00	AG-Beiträge Krankentaggeldversicherungen	36.50		50.00		38.15	
3101.00	Betriebs-, Verbrauchsmaterial	699.50		1'000.00		1'077.85	
3120.00	Ver- und Entsorgung	1'051.25		1'000.00		1'241.60	
3134.00	Sachversicherungsprämien	166.95		300.00		170.90	
3144.00	Unterhalt Hochbauten	2'500.60		3'000.00		790.00	
3170.00	Spesen	600.00		600.00		600.00	
3300.40	Planmässige Abschreibungen Hochbauten	2'399.70		2'400.00		2'399.70	
4240.00	Benützungsgebühren		9'850.00		12'500.00		11'345.00
<b>3</b>	<b>KULTUR, SPORT UND FREIZEIT</b>	<b>16'552.35</b>	<b>700.00</b>	<b>9'000.00</b>	<b>700.00</b>	<b>16'948.75</b>	<b>750.00</b>
<b>32</b>	<b>Kultur, übriges</b>	<b>16'552.35</b>	<b>700.00</b>	<b>9'000.00</b>	<b>700.00</b>	<b>16'948.75</b>	<b>750.00</b>
<b>329</b>	<b>Kultur, übriges</b>	<b>16'552.35</b>	<b>700.00</b>	<b>9'000.00</b>	<b>700.00</b>	<b>16'948.75</b>	<b>750.00</b>
<b>3290</b>	<b>Kultur, übriges</b>	<b>16'552.35</b>	<b>700.00</b>	<b>9'000.00</b>	<b>700.00</b>	<b>16'948.75</b>	<b>750.00</b>
3101.00	Weihnachtsbäume	410.40		500.00		432.40	
3170.05	Dorffest Merenschwand			2'500.00		1'065.00	
3632.00	Beiträge an Kinderweg Benzenschwil	2'761.95		2'500.00		2'721.85	
3636.01	Beiträge an Dorfvereine	1'000.00		3'000.00		1'000.00	
3636.02	Beiträge an Stiftung Reussal, div.	250.00		500.00		500.00	
3636.03	Beiträge an Dritte für kulturelle Zwecke	12'130.00				11'229.50	
4250.00	Verkauf Bücher Dorfgeschichte						50.00
4260.00	Rückerstattungen Dritter		700.00		700.00		700.00

Funktionale Gliederung		Rechnung 2025		Budget 2025		Rechnung 2024	
		Aufwand	Ertrag	Aufwand	Ertrag	Aufwand	Ertrag
<b>7</b>	<b>UMWELTSCHUTZ UND RAUMORDNUNG</b>	<b>701'782.24</b>	<b>701'782.24</b>	<b>658'000.00</b>	<b>658'000.00</b>	<b>638'382.01</b>	<b>638'382.01</b>
<b>71</b>	<b>Wasserversorgung</b>	<b>701'782.24</b>	<b>701'782.24</b>	<b>658'000.00</b>	<b>658'000.00</b>	<b>638'382.01</b>	<b>638'382.01</b>
<b>710</b>	<b>Wasserversorgung</b>	<b>701'782.24</b>	<b>701'782.24</b>	<b>658'000.00</b>	<b>658'000.00</b>	<b>638'382.01</b>	<b>638'382.01</b>
<b>7101</b>	<b>Wasserversorgung (Gemeindebetrieb)</b>	<b>701'782.24</b>	<b>701'782.24</b>	<b>658'000.00</b>	<b>658'000.00</b>	<b>638'382.01</b>	<b>638'382.01</b>
3000.00	Wasserkommission	915.00		2'000.00			
3050.00	AG-Beiträge AHV, IV, EO, ALV, VK	25.25		50.00			
3054.00	AG-Beiträge an Familienausgleichskasse	5.65		50.00			
3101.00	Betriebs-, Verbrauchsmaterial	180.02		500.00			
3101.01	Wasserankauf von Mühlau	4'172.85		4'500.00		3'685.31	
3101.02	Wasserankauf von Muri	71'668.77		75'000.00		46'515.39	
3111.00	Anschaffung Geräte, Wasserzähler	3'622.90		5'000.00		4'862.58	
3120.00	Pumpkosten	33'796.06		40'000.00		44'035.01	
3130.00	Dienstleistungen Dritter	5'263.29		4'000.00		3'545.98	
3132.00	Trinkwasseruntersuchungen	13'656.93		15'000.00		13'342.97	
3132.01	Honorar externe Berater, Fachexperten	15'623.74		42'500.00		28'350.14	
3132.02	Dienstleistungen Brunnenmeister und Brunnenmeisterstellvertreter	48'474.06		45'000.00		49'441.34	
3134.00	Sachversicherungsprämien	1'790.65		2'000.00		1'808.45	
3143.00	Unterhalt Tiefbauten	209'146.94		125'000.00		37'526.16	
3160.00	Miet-, Pachtzinsen	4'800.00		4'800.00		4'800.00	
3170.00	Reisekosten und Spesen	146.25		200.00			
3192.00	Abgeltung von Rechten (Konzessionen, Nutzungsrechte)	21'862.00		25'000.00		21'961.40	
3192.01	Einkaufsgebühr WVG Muri	8'000.00		8'000.00		8'000.00	
3199.00	Vorsteuerkürzungen (MWST)	2'940.88		4'000.00		3'990.85	

Funktionale Gliederung		Rechnung 2025		Budget 2025		Rechnung 2024	
		Aufwand	Ertrag	Aufwand	Ertrag	Aufwand	Ertrag
3300.31	Planmässige Abschreibungen Tiefbauten	108'109.55		115'000.00		108'109.60	
3300.61	Planmässige Abschreibungen Mobilien	18'135.05		18'100.00		18'135.05	
3612.03	Interne Verrechnung Bau und Planung / Immobilien	41'346.40		25'000.00		20'425.90	
3612.04	Verwaltungsentschädigung an EG	33'500.00		32'000.00		33'200.00	
3612.05	Abgeltung Wassergrundpreis	50'000.00		50'000.00		50'000.00	
3660.51	Planmässige Abschreibungen Investitionsbeiträge an private Unternehmungen	4'600.00				4'600.00	
4240.00	Benützungsgebühren (Wasserpreis)		341'857.77	350'000.00			336'383.11
4240.01	Benützungsgebühren (Grundbeitrag)		67'039.97	67'000.00			67'708.35
4612.00	Hydrantenentschädigung		66'250.00	66'500.00			66'250.00
4612.01	Beitrag der Abwasserbeseitigung für Wassermessung		22'000.00	22'000.00			22'000.00
4631.00	Beiträge vom Kanton; Löschfonds		39'700.00	30'000.00			30'500.00
4660.71	Planmässige Auflösung passivierter Investitionsbeiträge		121'207.95	122'500.00			115'540.55
9010.00	Ertragsüberschuss			15'300.00		132'045.88	
9011.00	Aufwandsüberschuss		43'726.55				
<b>8</b>	<b>VOLKSWIRTSCHAFT</b>	<b>925'863.63</b>	<b>925'863.63</b>	<b>879'100.00</b>	<b>879'100.00</b>	<b>1'021'156.64</b>	<b>1'021'156.64</b>
<b>82</b>	<b>Forstwirtschaft</b>	<b>925'863.63</b>	<b>925'863.63</b>	<b>879'100.00</b>	<b>879'100.00</b>	<b>1'021'156.64</b>	<b>1'021'156.64</b>
<b>820</b>	<b>Forstwirtschaft</b>	<b>925'863.63</b>	<b>925'863.63</b>	<b>879'100.00</b>	<b>879'100.00</b>	<b>1'021'156.64</b>	<b>1'021'156.64</b>
<b>8200</b>	<b>Waldwirtschaft</b>	<b>24'600.09</b>	<b>24'600.09</b>	<b>23'900.00</b>	<b>23'900.00</b>	<b>50'902.72</b>	<b>50'902.72</b>
3130.00	Dienstleistungen Dritter			1'800.00		1'940.55	
3134.00	Sachversicherungsprämien	78.50		100.00		80.05	
3141.00	Unterhalt Strassen	12'388.10		14'000.00		17'423.45	
3511.00	Einlagen in Waldfonds	6'933.49		2'800.00		26'258.67	

Funktionale Gliederung		Rechnung 2025		Budget 2025		Rechnung 2024	
		Aufwand	Ertrag	Aufwand	Ertrag	Aufwand	Ertrag
3612.00	Entschädigungen an Gemeinden	5'200.00		5'200.00		5'200.00	
4470.00	Miete Forstmagazin		6'000.00		6'000.00		6'000.00
4612.00	Entschädigung von WV an OG		5'000.00		5'000.00		5'000.00
4632.00	Beiträge vom Gemeinden und Gemeindeverbände		13'600.09		12'900.00		39'902.72
<b>8206</b>	<b>Forstbetrieb Reuss-Lindenberg (FRL)</b>	<b>901'263.54</b>	<b>901'263.54</b>	<b>855'200.00</b>	<b>855'200.00</b>	<b>970'253.92</b>	<b>970'253.92</b>
3000.00	Löhne, Tag- und Sitzungsgelder Betriebskommission	1'980.00		1'800.00		1'905.00	
3010.00	Löhne des Betriebspersonals	71'130.20		65'000.00		75'327.75	
3010.09	Erstattung von Lohn	-9'071.55				-2'264.80	
3050.00	AG-Beiträge AHV, IV, EO, ALV	2'902.45		3'200.00		3'498.65	
3052.00	AG-Beiträge an Pensionskasse	3'198.00		3'200.00		3'242.40	
3053.00	AG-Beiträge an Unfallversicherungen	3'557.20		3'800.00		4'217.50	
3054.00	AG-Beiträge an Familienausgleichskasse	664.10		900.00		817.90	
3055.00	AG-Beiträge an KTV	404.65		500.00		476.40	
3101.00	Betriebs-, Verbrauchsmaterial	53'908.00		35'000.00		71'532.30	
3101.01	Pflanzenkauf	4'653.40		7'000.00		8'233.95	
3101.02	Holzkäufe	150'392.40		170'000.00		132'494.62	
3101.05	Weihnachtsbaumkäufe	3'863.91		5'000.00		2'916.49	
3111.00	Anschaffung Maschinen, Geräte	46'288.50		4'500.00			
3112.00	Dienstkleider	232.65				1'008.45	
3120.00	Ver- und Entsorgung	346.10		1'000.00		369.16	
3130.00	Dienstleistungen Dritter	458'983.98		450'000.00		499'825.65	
3134.00	Sachversicherungsprämien	1'456.15		1'700.00		1'698.80	
3137.00	Verkehrssteuern	534.00		600.00		534.00	
3137.10	Pauschalsteuern MWST	28'410.81		27'500.00		31'031.88	
3151.00	Unterhalt Maschinen, Geräte	6'976.05		7'000.00		2'907.05	

Funktionale Gliederung		Rechnung 2025		Budget 2025		Rechnung 2024	
		Aufwand	Ertrag	Aufwand	Ertrag	Aufwand	Ertrag
3160.00	Miet-, Pachtzinsen	9'600.00		9'600.00		9'600.00	
3161.00	Miete Apparate, Maschinen, Geräte	1'800.00				1'800.00	
3170.00	Reisekosten und Spesen	242.20		300.00		349.00	
3612.00	Verwaltungsentschädigung an EG	27'000.00		27'500.00		25'400.00	
3632.00	Beiträge an Gemeinde und Gemeindeverbände	31'810.34		30'100.00		93'331.77	
4240.00	Dienstleistungen / Arbeitserlöse		241'044.38		250'000.00		315'575.18
4250.10	Verkäufe Weihnachtsbäume		28'529.65		30'000.00		29'296.37
4250.11	Holzverkäufe		299'366.40		315'000.00		301'921.15
4250.12	Verkäufe Brennholz		40'797.77		50'000.00		51'601.32
4250.13	Verkäufe Hackschnitzel		232'082.39		160'000.00		193'794.25
4260.00	Rückerstattungen Dritter				200.00		
4612.10	Beiträge von EG		5'000.00		5'000.00		5'000.00
4630.00	Beiträge vom Bund		6'647.80		6'500.00		6'834.50
4631.00	Beiträge vom Kanton		47'795.15		38'500.00		66'231.15
<b>9</b>	<b>FINANZEN UND STEUERN</b>	<b>941'717.32</b>	<b>982'959.15</b>	<b>928'700.00</b>	<b>955'000.00</b>	<b>770'662.27</b>	<b>799'149.92</b>
<b>96</b>	<b>Vermögens- und Schuldenverwaltung</b>	<b>619'942.24</b>	<b>982'959.15</b>	<b>474'700.00</b>	<b>955'000.00</b>	<b>296'308.52</b>	<b>799'149.92</b>
<b>961</b>	<b>Zinsen</b>	<b>94'641.35</b>	<b>3'999.20</b>	<b>175'000.00</b>		<b>103'212.75</b>	<b>5'078.00</b>
<b>9610</b>	<b>Zinsen</b>	<b>94'641.35</b>	<b>3'999.20</b>	<b>175'000.00</b>		<b>103'212.75</b>	<b>5'078.00</b>
3400.00	Verzinsung laufende Verbindlichkeiten	94'641.35		175'000.00		103'212.75	
4401.00	Verzugszinsen / Kontokorrentzinsen		3'999.20				5'078.00
<b>963</b>	<b>Liegenschaften des Finanzvermögens</b>	<b>525'300.89</b>	<b>978'959.95</b>	<b>299'700.00</b>	<b>955'000.00</b>	<b>193'095.77</b>	<b>794'071.92</b>
<b>9630</b>	<b>Liegenschaften des Finanzvermögens</b>	<b>525'300.89</b>	<b>978'959.95</b>	<b>299'700.00</b>	<b>955'000.00</b>	<b>193'095.77</b>	<b>794'071.92</b>
3000.00	Pachtlandausschuss	3'450.00					

Funktionale Gliederung		Rechnung 2025		Budget 2025		Rechnung 2024	
		Aufwand	Ertrag	Aufwand	Ertrag	Aufwand	Ertrag
3000.01	Diverse Sitzungsgelder			2'500.00		615.00	
3050.00	AG-Beiträge AHV, IV, EO, ALV					25.25	
3054.00	AG-Beiträge an Familienausgleichskasse					5.65	
3430.00	Unterhalt Tiefbauten	724.10		1'000.00		11'789.00	
3430.40	Unterhalt Hochbauten	60'325.99		70'000.00		52'392.39	
3431.10	Betriebs-, Verbrauchsmaterial	4'508.85		3'500.00		1'388.76	
3431.20	Anschaffung von Mobilien	4'309.90				630.20	
3439.00	Drucksachen, Publikationen	391.95					
3439.10	Ver- und Entsorgung	33'309.20		35'000.00		43'790.35	
3439.20	Steuern und Abgaben	247'015.05		3'700.00		2'847.25	
3439.30	Sachversicherungsprämien	5'666.80		15'000.00		4'436.40	
3439.40	Dienstleistungen Dritter	999.70		1'500.00		1'082.72	
3439.50	Honorar externe Berater, Fachexperten	36'198.25		22'500.00		25'493.20	
3612.03	Interne Verrechnung Bau und Planung / Immobilien	128'401.10		145'000.00		48'599.60	
4260.00	Rückerstattungen Dritter		61'718.63		35'000.00		15'509.25
4411.00	Gewinne aus Verkäufen (Buchgewinne)		10'469.00				216'562.70
4430.00	Pacht- und Mietzinse Liegenschaften FV		906'772.32		920'000.00		561'999.97
<b>99</b>	<b>Nicht aufgeteilte Posten</b>	<b>321'775.08</b>		<b>454'000.00</b>		<b>474'353.75</b>	
<b>999</b>	<b>Abschluss</b>	<b>321'775.08</b>		<b>454'000.00</b>		<b>474'353.75</b>	
<b>9990</b>	<b>Abschluss</b>	<b>321'775.08</b>		<b>454'000.00</b>		<b>474'353.75</b>	
9000.00	Ertragsüberschuss	321'775.08		454'000.00		474'353.75	
<b>Gesamtergebnis</b>		<b>2'671'155.02</b>	<b>2'671'155.02</b>	<b>2'555'300.00</b>	<b>2'555'300.00</b>	<b>2'520'783.57</b>	<b>2'520'783.57</b>
		<b>2'671'155.02</b>	<b>2'671'155.02</b>	<b>2'555'300.00</b>	<b>2'555'300.00</b>	<b>2'520'783.57</b>	<b>2'520'783.57</b>



Ortsbürgergemeinde

Artengliederung		Rechnung 2025		Budget 2025		Rechnung 2024	
		Aufwand	Ertrag	Aufwand	Ertrag	Aufwand	Ertrag
<b>3</b>	<b>Aufwand</b>	<b>2'349'379.94</b>		<b>2'086'000.00</b>		<b>1'914'383.94</b>	
30	Personalaufwand	91'478.55		97'300.00		100'190.20	
31	Sach- und übriger Betriebsaufwand	1'239'732.67		1'152'400.00		1'069'019.08	
33	Abschreibungen Verwaltungsvermögen	128'644.30		135'500.00		128'644.35	
34	Finanzaufwand	488'091.14		327'200.00		247'063.02	
35	Einlagen in Fonds und Spezialfinanzierungen	6'933.49		2'800.00		26'258.67	
36	Transferaufwand	394'499.79		370'800.00		343'208.62	
<b>4</b>	<b>Ertrag</b>		<b>2'627'428.47</b>		<b>2'555'300.00</b>		<b>2'520'783.57</b>
42	Entgelte		1'322'986.96		1'270'400.00		1'323'883.98
44	Finanzertrag		927'240.52		926'000.00		789'640.67
46	Transferertrag		377'200.99		358'900.00		407'258.92
<b>9</b>	<b>Abschlusskonten</b>	<b>321'775.08</b>	<b>43'726.55</b>	<b>469'300.00</b>		<b>606'399.63</b>	
90	Abschluss Erfolgsrechnung	321'775.08	43'726.55	469'300.00		606'399.63	
<b>Gesamtergebnis</b>		<b>2'671'155.02</b>	<b>2'671'155.02</b>	<b>2'555'300.00</b>	<b>2'555'300.00</b>	<b>2'520'783.57</b>	<b>2'520'783.57</b>
		<b>2'671'155.02</b>	<b>2'671'155.02</b>	<b>2'555'300.00</b>	<b>2'555'300.00</b>	<b>2'520'783.57</b>	<b>2'520'783.57</b>

Funktionale Gliederung		Rechnung 2025		Budget 2025		Rechnung 2024	
		Ausgaben	Einnahmen	Ausgaben	Einnahmen	Ausgaben	Einnahmen
7	UMWELTSCHUTZ UND RAUMORDNUNG	187'552.18	79'507.97	879'000.00	230'000.00	472'418.18	113'348.06
	<i>Nettoinvestition</i>		<i>108'044.21</i>		<i>649'000.00</i>		<i>359'070.12</i>
9	FINANZEN UND STEUERN	79'507.97	187'552.18	230'000.00	879'000.00	113'348.06	472'418.18
	<i>Nettoinvestition</i>	<i>108'044.21</i>		<i>649'000.00</i>		<i>359'070.12</i>	
	<b>Nettoinvestition</b>	<b>267'060.15</b>	<b>267'060.15</b>	<b>1'109'000.00</b>	<b>1'109'000.00</b>	<b>585'766.24</b>	<b>585'766.24</b>
		<b>267'060.15</b>	<b>267'060.15</b>	<b>1'109'000.00</b>	<b>1'109'000.00</b>	<b>585'766.24</b>	<b>585'766.24</b>

Funktionale Gliederung		Rechnung 2025		Budget 2025		Rechnung 2024	
		Ausgaben	Einnahmen	Ausgaben	Einnahmen	Ausgaben	Einnahmen
7	<b>UMWELTSCHUTZ UND RAUMORDNUNG</b>	187'552.18	79'507.97	879'000.00	230'000.00	472'418.18	113'348.06
71	<b>Wasserversorgung</b>	187'552.18	79'507.97	879'000.00	230'000.00	472'418.18	113'348.06
710	<b>Wasserversorgung</b>	187'552.18	79'507.97	879'000.00	230'000.00	472'418.18	113'348.06
7101	<b>Wasserversorgung (Gemeindebetrieb)</b>	187'552.18	79'507.97	879'000.00	230'000.00	472'418.18	113'348.06
<b>5030.00</b>	<b>Tiefbauten</b>	<b>187'552.18</b>		<b>879'000.00</b>		<b>472'418.18</b>	
INV00052	Netzverbund "Guetemorgen" (Benz-Mer) und Leitungsersatz Oberdorf	3'418.55		30'000.00		93'704.58	
INV00066	Anpassung Leitungsnetz im Zusammenhang Bau Verkehrskreisel "Hirschen"	35'945.85				19'974.61	
INV00071	Bau des Netzverbundes Muri (Birri) - Unterrüti	1'831.91				5'619.10	
INV00080	Massnahmen am Trinkwassernetz im Zusammenhang Luzernstrasse (K260)	36'058.23		50'000.00		346'330.20	
INV00100	Vorabklärungen langfristige Wasserbeschaffung und Versorgungssicherheit	38'191.27		50'000.00			
INV00112	Sanierung Wasserleitung Strassenquerung K260 Buefeld	24'745.93		150'000.00			
INV00113	Erschliessungsbeiträge gemäss RFE 2025	23'512.01		60'000.00			
INV00116	Sanierung Wasserleitung Oberdorfstrasse	23'357.22		289'000.00			
INV00120	Sanierung Wasserleitung Feldstrasse Rickenbach	491.21		250'000.00		6'789.69	
<b>6370.00</b>	<b>Anschlussgebühren</b>		<b>79'507.97</b>		<b>230'000.00</b>		<b>113'348.06</b>
INV00089	Anschlussgebühren 2024						113'348.06
INV00111	Anschlussgebühren 2025		67'555.07		200'000.00		
INV00113	Erschliessungsbeiträge gemäss RFE 2025		11'952.90		30'000.00		
		<b>187'552.18</b>	<b>79'507.97</b>	<b>879'000.00</b>	<b>230'000.00</b>	<b>472'418.18</b>	<b>113'348.06</b>
	<b>Nettoinvestition</b>		<b>108'044.21</b>		<b>649'000.00</b>		<b>359'070.12</b>
		<b>187'552.18</b>	<b>187'552.18</b>	<b>879'000.00</b>	<b>879'000.00</b>	<b>472'418.18</b>	<b>472'418.18</b>

Ortsbürgergemeinde

Artengliederung		Rechnung 2025		Budget 2025		Rechnung 2024	
		Ausgaben	Einnahmen	Ausgaben	Einnahmen	Ausgaben	Einnahmen
<b>5</b>	<b>Investitionsausgaben</b>	<b>267'060.15</b>		<b>1'109'000.00</b>		<b>585'766.24</b>	
50	Sachanlagen	187'552.18		879'000.00		472'418.18	
59	Übertrag an Bilanz	79'507.97		230'000.00		113'348.06	
<b>6</b>	<b>Investitionseinnahmen</b>		<b>267'060.15</b>		<b>1'109'000.00</b>		<b>585'766.24</b>
63	Investitionsbeiträge		79'507.97		230'000.00		113'348.06
69	Übertrag an Bilanz		187'552.18		879'000.00		472'418.18
	<b>Nettoinvestition</b>	<b>267'060.15</b>	<b>267'060.15</b>	<b>1'109'000.00</b>	<b>1'109'000.00</b>	<b>585'766.24</b>	<b>585'766.24</b>
		<b>267'060.15</b>	<b>267'060.15</b>	<b>1'109'000.00</b>	<b>1'109'000.00</b>	<b>585'766.24</b>	<b>585'766.24</b>

Ortsbürgergemeinde		Eröffnungsbilanz 01.01.25	Zunahme	Abnahme	Bilanz 31.12.25
<b>1</b>	<b>Aktiven</b>	<b>46'027'607.74</b>	<b>1'667'357.16</b>	<b>-2'599'391.65</b>	<b>45'095'573.25</b>
<b>10</b>	<b>Finanzvermögen</b>	<b>39'650'913.32</b>	<b>1'444'340.07</b>	<b>-2'418'729.54</b>	<b>38'676'523.85</b>
101	Forderungen	2'280'706.46	732'024.53	-2'240'617.19	772'113.80
104	Aktive Rechnungsabgrenzungen	21'376.35	306'081.24	-21'376.35	306'081.24
108	Sachanlagen FV	37'348'830.51	406'234.30	-156'736.00	37'598'328.81
<b>14</b>	<b>Verwaltungsvermögen</b>	<b>6'376'694.42</b>	<b>223'017.09</b>	<b>-180'662.11</b>	<b>6'419'049.40</b>
140	Sachanlagen VV	6'238'694.42	223'017.09	-176'062.11	6'285'649.40
146	Investitionsbeiträge	138'000.00		-4'600.00	133'400.00
<b>2</b>	<b>Passiven</b>	<b>-46'027'607.74</b>	<b>-9'630'011.66</b>	<b>10'562'046.15</b>	<b>-45'095'573.25</b>
<b>20</b>	<b>Fremdkapital</b>	<b>-11'638'655.47</b>	<b>-8'384'254.26</b>	<b>9'601'270.77</b>	<b>-10'421'638.96</b>
200	Laufende Verbindlichkeiten	-610'211.93	-7'087'119.07	7'269'808.14	-427'522.86
204	Passive Rechnungsabgrenzungen	-140'962.60	-162'025.05	142'699.61	-160'288.04
206	Langfristige Finanzverbindlichkeiten	-10'744'355.94	-1'135'110.14	2'188'763.02	-9'690'703.06
209	Verbindlichkeiten gegenüber Spezialfinanzierungen und Fonds im Fremdkapital	-143'125.00			-143'125.00
<b>29</b>	<b>Eigenkapital</b>	<b>-34'388'952.27</b>	<b>-1'245'757.40</b>	<b>960'775.38</b>	<b>-34'673'934.29</b>
290	Verpflichtungen (+) bzw. Vorschüsse (-) gegenüber Spezialfinanzierungen	-7'356'086.27		43'726.55	-7'312'359.72
291	Fonds im Eigenkapital	-827'148.42	-6'933.49		-834'081.91
299	Bilanzüberschuss/-fehlbetrag	-26'205'717.58	-1'238'823.91	917'048.83	-26'527'492.66
	<b>Gewinn / Verlust</b>		<b>-7'962'654.50</b>	<b>7'962'654.50</b>	

Ortsbürgergemeinde		Eröffnungsbilanz 01.01.25	Zunahme	Abnahme	Bilanz 31.12.25
<b>1</b>	<b>Aktiven</b>	<b>46'027'607.74</b>	<b>1'667'357.16</b>	<b>-2'599'391.65</b>	<b>45'095'573.25</b>
<b>10</b>	<b>Finanzvermögen</b>	<b>39'650'913.32</b>	<b>1'444'340.07</b>	<b>-2'418'729.54</b>	<b>38'676'523.85</b>
<b>101</b>	<b>Forderungen</b>	<b>2'280'706.46</b>	<b>732'024.53</b>	<b>-2'240'617.19</b>	<b>772'113.80</b>
<b>1010</b>	<b>Forderungen aus Lieferungen und Leistungen gegenüber Dritten</b>	<b>253'329.83</b>	<b>650'449.53</b>	<b>-746'629.81</b>	<b>157'149.55</b>
<b>10100</b>	<b>Forderungen aus Lieferungen und Leistungen</b>	<b>253'329.83</b>	<b>650'449.53</b>	<b>-746'629.81</b>	<b>157'149.55</b>
10100.00	Forderungen Sammelkonto NSP	251'969.83	619'901.90	-745'269.81	126'601.92
10100.04	Forderungen diverse	1'360.00	30'547.63	-1'360.00	30'547.63
<b>1011</b>	<b>Kontokorrente mit Dritten</b>	<b>2'010'733.69</b>		<b>-1'414'055.20</b>	<b>596'678.49</b>
<b>10110</b>	<b>Kontokorrente mit Dritten</b>	<b>2'010'733.69</b>		<b>-1'414'055.20</b>	<b>596'678.49</b>
10110.01	Kontokorrent mit Einwohnergemeinde	2'010'733.69		-1'414'055.20	596'678.49
<b>1019</b>	<b>Übrige Forderungen</b>	<b>16'642.94</b>	<b>81'575.00</b>	<b>-79'932.18</b>	<b>18'285.76</b>
<b>10192</b>	<b>MWST-Vorsteuerguthaben</b>	<b>16'642.94</b>	<b>81'575.00</b>	<b>-79'932.18</b>	<b>18'285.76</b>
10192.01	MWST-Vorsteuerguthaben ER Wasserversorgung		37'268.02	-37'268.02	
10192.02	MWST-Vorsteuerguthaben IR Wasserversorgung		15'171.12	-15'171.12	
10192.11	MWST-Vorsteuerguthaben ER Abwasserbeseitigung		7.49	-7.49	
10192.80	MWST Abrechnungskonto Wasserversorgung	16'642.94	29'128.37	-27'485.55	18'285.76
<b>104</b>	<b>Aktive Rechnungsabgrenzungen</b>	<b>21'376.35</b>	<b>306'081.24</b>	<b>-21'376.35</b>	<b>306'081.24</b>
<b>1040</b>	<b>Personalaufwand</b>	<b>3'411.05</b>	<b>4'137.05</b>	<b>-3'411.05</b>	<b>4'137.05</b>
<b>10400</b>	<b>RA Personalaufwand</b>	<b>3'411.05</b>	<b>4'137.05</b>	<b>-3'411.05</b>	<b>4'137.05</b>
10400.01	RA Personalaufwand (SG 30)	3'411.05	4'137.05	-3'411.05	4'137.05
<b>1041</b>	<b>Sach- und übriger Betriebsaufwand</b>		<b>61'775.44</b>		<b>61'775.44</b>
<b>10410</b>	<b>RA Sach- und übriger Betriebsaufwand</b>		<b>61'775.44</b>		<b>61'775.44</b>

Ortsbürgergemeinde		Eröffnungsbilanz 01.01.25	Zunahme	Abnahme	Bilanz 31.12.25
10410.01	RA Sach- und übriger Betriebsaufwand (SG 31)		61'775.44		61'775.44
<b>1044</b>	<b>Finanzaufwand / Finanzertrag</b>	<b>3'541.30</b>	<b>1'151.20</b>	<b>-3'541.30</b>	<b>1'151.20</b>
<b>10440</b>	<b>RA Finanzaufwand / Finanzertrag</b>	<b>3'541.30</b>	<b>1'151.20</b>	<b>-3'541.30</b>	<b>1'151.20</b>
10440.01	RA Finanzaufwand / Finanzertrag (SG 34/44)	3'541.30	1'151.20	-3'541.30	1'151.20
<b>1045</b>	<b>Übriger betrieblicher Ertrag</b>	<b>14'424.00</b>	<b>239'017.55</b>	<b>-14'424.00</b>	<b>239'017.55</b>
<b>10450</b>	<b>RA übriger betrieblicher Ertrag</b>	<b>14'424.00</b>	<b>239'017.55</b>	<b>-14'424.00</b>	<b>239'017.55</b>
10450.01	RA übriger betrieblicher Ertrag (SG 41/42/43)	14'424.00	239'017.55	-14'424.00	239'017.55
<b>108</b>	<b>Sachanlagen FV</b>	<b>37'348'830.51</b>	<b>406'234.30</b>	<b>-156'736.00</b>	<b>37'598'328.81</b>
<b>1080</b>	<b>Grundstücke FV</b>	<b>11'837'904.45</b>	<b>10'469.00</b>	<b>-10'470.00</b>	<b>11'837'903.45</b>
<b>10800</b>	<b>Grundstücke FV</b>	<b>11'837'904.45</b>	<b>10'469.00</b>	<b>-10'470.00</b>	<b>11'837'903.45</b>
10800.01	Grundstücke FV	11'837'904.45	10'469.00	-10'470.00	11'837'903.45
<b>1084</b>	<b>Gebäude FV</b>	<b>8'883'140.20</b>			<b>8'883'140.20</b>
<b>10840</b>	<b>Gebäude FV</b>	<b>8'883'140.20</b>			<b>8'883'140.20</b>
10840.01	Gebäude FV	8'883'140.20			8'883'140.20
<b>1087</b>	<b>Anlagen im Bau FV</b>	<b>16'627'785.86</b>	<b>395'765.30</b>	<b>-146'266.00</b>	<b>16'877'285.16</b>
<b>10870</b>	<b>Anlagen im Bau FV</b>	<b>16'627'785.86</b>	<b>395'765.30</b>	<b>-146'266.00</b>	<b>16'877'285.16</b>
10870.01	Neubeubauung Grundstücke GB 2082, 2083, 2084, 2402, 2484 und 2491 inkl. Projektierung	17'957'007.16	329'964.80	-66'266.00	18'220'705.96
10870.02	Rückerstattung Dritter Neubeubauung Grundstücke GB 2082, 2083, 2084, 2402, 2484, 2491	-1'443'074.95		-80'000.00	-1'523'074.95
10870.03	Arealüberbauung Grundstücke GB 138, 139, 199, 200, 202, 203 (OGV 21.06.2023+24.11.2025)	113'853.65	65'800.50		179'654.15
<b>14</b>	<b>Verwaltungsvermögen</b>	<b>6'376'694.42</b>	<b>223'017.09</b>	<b>-180'662.11</b>	<b>6'419'049.40</b>
<b>140</b>	<b>Sachanlagen VV</b>	<b>6'238'694.42</b>	<b>223'017.09</b>	<b>-176'062.11</b>	<b>6'285'649.40</b>

Ortsbürgergemeinde		Eröffnungsbilanz 01.01.25	Zunahme	Abnahme	Bilanz 31.12.25
<b>1400</b>	<b>Grundstücke VV</b>	<b>127'010.00</b>			<b>127'010.00</b>
<b>14000</b>	<b>Grundstücke allgemeiner Haushalt</b>	<b>127'010.00</b>			<b>127'010.00</b>
14000.01	Grundstücke allgemeiner Haushalt	127'010.00			127'010.00
<b>1401</b>	<b>Strassen / Verkehrswege</b>	<b>3.00</b>			<b>3.00</b>
<b>14010</b>	<b>Strassen / Verkehrswege allgemeiner Haushalt</b>	<b>3.00</b>			<b>3.00</b>
14010.01	Strassen / Verkehrswege allgemeiner Haushalt	3.00			3.00
<b>1403</b>	<b>Tiefbauten</b>	<b>3'547'520.08</b>	<b>23'512.01</b>	<b>-120'062.45</b>	<b>3'450'969.64</b>
<b>14031</b>	<b>Tiefbauten Wasserversorgung</b>	<b>3'547'520.08</b>	<b>23'512.01</b>	<b>-120'062.45</b>	<b>3'450'969.64</b>
14031.01	Tiefbauten Wasserversorgung	5'175'541.63	23'512.01	-11'952.90	5'187'100.74
14031.99	WB Tiefbauten Wasserversorgung	-1'628'021.55		-108'109.55	-1'736'131.10
<b>1404</b>	<b>Hochbauten</b>	<b>76'793.75</b>		<b>-2'399.70</b>	<b>74'394.05</b>
<b>14040</b>	<b>Hochbauten allgemeiner Haushalt</b>	<b>76'793.75</b>		<b>-2'399.70</b>	<b>74'394.05</b>
14040.01	Hochbauten allgemeiner Haushalt	83'992.85			83'992.85
14040.99	WB Hochbauten allgemeiner Haushalt	-7'199.10		-2'399.70	-9'598.80
<b>1405</b>	<b>Waldungen</b>	<b>1'269'804.00</b>			<b>1'269'804.00</b>
<b>14050</b>	<b>Waldungen allgemeiner Haushalt</b>	<b>1'269'804.00</b>			<b>1'269'804.00</b>
14050.01	Waldungen allgemeiner Haushalt	1'269'804.00			1'269'804.00
<b>1406</b>	<b>Mobilien VV</b>	<b>36'271.10</b>		<b>-18'135.05</b>	<b>18'136.05</b>
<b>14061</b>	<b>Mobilien Wasserversorgung</b>	<b>36'271.10</b>		<b>-18'135.05</b>	<b>18'136.05</b>
14061.01	Mobilien Wasserversorgung	247'270.55			247'270.55
14061.99	WB Mobilien Wasserversorgung	-210'999.45		-18'135.05	-229'134.50
<b>1407</b>	<b>Anlagen im Bau VV</b>	<b>1'181'292.49</b>	<b>199'505.08</b>	<b>-35'464.91</b>	<b>1'345'332.66</b>
<b>14071</b>	<b>Anlagen im Bau VV Wasserversorgung</b>	<b>1'181'292.49</b>	<b>199'505.08</b>	<b>-35'464.91</b>	<b>1'345'332.66</b>

Ortsbürgergemeinde		Eröffnungsbilanz 01.01.25	Zunahme	Abnahme	Bilanz 31.12.25
14071.30	Anlagen im Bau, Tiefbauten Wasserversorgung	1'181'292.49	199'505.08	-35'464.91	1'345'332.66
<b>146</b>	<b>Investitionsbeiträge</b>	<b>138'000.00</b>		<b>-4'600.00</b>	<b>133'400.00</b>
<b>1465</b>	<b>Investitionsbeiträge an private Unternehmungen</b>	<b>138'000.00</b>		<b>-4'600.00</b>	<b>133'400.00</b>
<b>14651</b>	<b>Investitionsbeiträge an private Unternehmungen Wasserversorgung</b>	<b>138'000.00</b>		<b>-4'600.00</b>	<b>133'400.00</b>
14651.01	Investitionsbeiträge an private Unternehmungen Wasserversorgung	230'000.00			230'000.00
14651.99	WB Investitionsbeiträge an private Unternehmungen Wasserversorgung	-92'000.00		-4'600.00	-96'600.00
<b>2</b>	<b>Passiven</b>	<b>-46'027'607.74</b>	<b>-9'630'011.66</b>	<b>10'562'046.15</b>	<b>-45'095'573.25</b>
<b>20</b>	<b>Fremdkapital</b>	<b>-11'638'655.47</b>	<b>-8'384'254.26</b>	<b>9'601'270.77</b>	<b>-10'421'638.96</b>
<b>200</b>	<b>Laufende Verbindlichkeiten</b>	<b>-610'211.93</b>	<b>-7'087'119.07</b>	<b>7'269'808.14</b>	<b>-427'522.86</b>
<b>2000</b>	<b>Laufende Verbindlichkeiten aus Lieferungen und Leistungen von Dritten</b>	<b>-586'295.23</b>	<b>-1'945'746.11</b>	<b>2'104'518.48</b>	<b>-427'522.86</b>
<b>20000</b>	<b>Laufende Verbindlichkeiten aus Lieferungen und Leistungen von Dritten</b>	<b>-586'295.23</b>	<b>-1'920'250.26</b>	<b>2'079'022.63</b>	<b>-427'522.86</b>
20000.00	Kreditoren Sammelkonto	-556'802.38	-1'849'388.52	2'028'177.03	-378'013.87
20000.02	Kreditoren diverse	-29'492.85	-58'264.74	38'248.60	-49'508.99
20000.80	Kreditoren Abklärungskonto		-12'597.00	12'597.00	
<b>20001</b>	<b>Kreditoren Sozial- und Personalversicherungen</b>		<b>-25'495.85</b>	<b>25'495.85</b>	
20001.01	Kreditoren SVA Aargau		-6'207.45	6'207.45	
20001.02	Kreditoren Pensionskasse		-7'386.60	7'386.60	
20001.03	Kreditoren Unfallversicherung		-11'400.65	11'400.65	
20001.04	Kreditoren Krankenversicherung		-501.15	501.15	
<b>2001</b>	<b>Kontokorrente mit Dritten</b>		<b>-4'931'686.99</b>	<b>4'931'686.99</b>	
<b>20010</b>	<b>Kontokorrente mit Dritten</b>		<b>-4'931'686.99</b>	<b>4'931'686.99</b>	

Ortsbürgergemeinde		Eröffnungsbilanz 01.01.25	Zunahme	Abnahme	Bilanz 31.12.25
20010.01	Kontokorrent mit Einwohnergemeinde		-4'931'686.99	4'931'686.99	
<b>2002</b>	<b>Steuern</b>		<b>-77'486.47</b>	<b>77'486.47</b>	
<b>20022</b>	<b>Steuerschulden MWST</b>		<b>-77'486.47</b>	<b>77'486.47</b>	
20022.01	MWST-Umsatzsteuer ER Wasserversorgung		-18'626.51	18'626.51	
20022.02	MWST-Umsatzsteuer IR Wasserversorgung		-1'763.29	1'763.29	
20022.84	MWST Abrechnungskonto Forstbetrieb		-57'096.67	57'096.67	
<b>2005</b>	<b>Interne Kontokorrente</b>	<b>-23'916.70</b>	<b>-132'199.50</b>	<b>156'116.20</b>	
<b>20053</b>	<b>Abrechnungskonten Löhne</b>		<b>-132'199.50</b>	<b>132'199.50</b>	
20053.01	Abrechnungskonto Löhne		-125'408.15	125'408.15	
20053.07	Vorschuss Löhne		-6'791.35	6'791.35	
<b>20055</b>	<b>Weitere Abrechnungskonten</b>	<b>-23'916.70</b>		<b>23'916.70</b>	
20055.82	Abrechnungskonto Nebenkosten Mieter VivaReal	-23'916.70		23'916.70	
<b>204</b>	<b>Passive Rechnungsabgrenzungen</b>	<b>-140'962.60</b>	<b>-162'025.05</b>	<b>142'699.61</b>	<b>-160'288.04</b>
<b>2040</b>	<b>Personalaufwand</b>		<b>-19'398.65</b>		<b>-19'398.65</b>
<b>20400</b>	<b>RA Personalaufwand</b>		<b>-19'398.65</b>		<b>-19'398.65</b>
20400.01	RA Personalaufwand (SG 30)		-19'398.65		-19'398.65
<b>2041</b>	<b>Sach- und übriger Betriebsaufwand</b>		<b>-1'946.69</b>		<b>-1'946.69</b>
<b>20410</b>	<b>RA Sach- und übriger Betriebsaufwand</b>		<b>-1'946.69</b>		<b>-1'946.69</b>
20410.01	RA Sach- und übriger Betriebsaufwand (SG 31)		-1'946.69		-1'946.69
<b>2042</b>	<b>Steuern</b>		<b>-1'737.01</b>	<b>1'737.01</b>	
<b>20420</b>	<b>RA Steuern</b>		<b>-1'737.01</b>	<b>1'737.01</b>	
20420.01	RA Steuern		-1'737.01	1'737.01	
<b>2043</b>	<b>Transfers der Erfolgsrechnung</b>	<b>-56'044.05</b>	<b>-18'210.25</b>	<b>56'044.05</b>	<b>-18'210.25</b>

Ortsbürgergemeinde		Eröffnungsbilanz 01.01.25	Zunahme	Abnahme	Bilanz 31.12.25
<b>20430</b>	<b>RA Transfers der Erfolgsrechnung</b>	<b>-56'044.05</b>	<b>-18'210.25</b>	<b>56'044.05</b>	<b>-18'210.25</b>
20430.01	RA Transfers der Erfolgsrechnung (SG 36/37/46/47)	-56'044.05	-18'210.25	56'044.05	-18'210.25
<b>2044</b>	<b>Finanzaufwand / Finanzertrag</b>	<b>-84'918.55</b>	<b>-99'303.39</b>	<b>84'918.55</b>	<b>-99'303.39</b>
<b>20440</b>	<b>RA Finanzaufwand / Finanzertrag</b>	<b>-84'918.55</b>	<b>-99'303.39</b>	<b>84'918.55</b>	<b>-99'303.39</b>
20440.01	Finanzaufwand / Finanzertrag (SG 34/44)	-84'918.55	-99'303.39	84'918.55	-99'303.39
<b>2045</b>	<b>Übriger betrieblicher Ertrag</b>		<b>-4'659.46</b>		<b>-4'659.46</b>
<b>20450</b>	<b>RA übriger betrieblicher Ertrag</b>		<b>-4'659.46</b>		<b>-4'659.46</b>
20450.01	RA Übriger betrieblicher Ertrag (SG 41/42/43)		-4'659.46		-4'659.46
<b>2046</b>	<b>Passive Rechnungsabgrenzung Investitionsrechnung</b>		<b>-16'769.60</b>		<b>-16'769.60</b>
<b>20460</b>	<b>RA passive Rechnungsabgrenzung Investitionsrechnung</b>		<b>-16'769.60</b>		<b>-16'769.60</b>
20460.01	RA Passive Rechnungsabgrenzung Investitionsrechnung (SG 5/6)		-16'769.60		-16'769.60
<b>206</b>	<b>Langfristige Finanzverbindlichkeiten</b>	<b>-10'744'355.94</b>	<b>-1'135'110.14</b>	<b>2'188'763.02</b>	<b>-9'690'703.06</b>
<b>2064</b>	<b>Darlehen, Schuldscheine</b>	<b>-9'000'000.00</b>	<b>-1'000'000.00</b>	<b>2'000'000.00</b>	<b>-8'000'000.00</b>
<b>20640</b>	<b>Langfristige Darlehen</b>	<b>-9'000'000.00</b>	<b>-1'000'000.00</b>	<b>2'000'000.00</b>	<b>-8'000'000.00</b>
20640.01	Darlehen   ~0.857%   07.12.2022 - 07.12.2027	-3'000'000.00			-3'000'000.00
20640.02	Darlehen   1.60%   01.02.2024 - 31.01.2027	-2'000'000.00	-1'000'000.00		-3'000'000.00
20640.03	Darlehen   1.35%   16.05.2024 - 15.05.2025	-2'000'000.00		2'000'000.00	
20640.04	Darlehen   1.45%   20.06.2024 - 19.06.2026	-1'000'000.00			-1'000'000.00
20640.05	Darlehen   0.275%   01.07.2024 - 30.06.2026	-1'000'000.00			-1'000'000.00
<b>2068</b>	<b>Passivierte Investitionsbeiträge</b>	<b>-1'744'355.94</b>	<b>-135'110.14</b>	<b>188'763.02</b>	<b>-1'690'703.06</b>
<b>20687</b>	<b>Passivierte Investitionsbeiträge von privaten Haushalten</b>	<b>-1'744'355.94</b>	<b>-135'110.14</b>	<b>188'763.02</b>	<b>-1'690'703.06</b>
20687.10	Passivierte Investitionsbeiträge von privaten Haushalten Wasserversorgung	-1'744'355.94	-135'110.14	188'763.02	-1'690'703.06

Ortsbürgergemeinde		Eröffnungsbilanz 01.01.25	Zunahme	Abnahme	Bilanz 31.12.25
209	Verbindlichkeiten gegenüber Spezialfinanzierungen und Fonds im Fremdkapital	-143'125.00			-143'125.00
2091	Verbindlichkeiten gegenüber Fonds im FK	-143'125.00			-143'125.00
20910	Verbindlichkeiten gegenüber Fonds im FK	-143'125.00			-143'125.00
20910.03	Betriebsfonds (Anteil Buttwil, Geltwil + Mühlau)	-143'125.00			-143'125.00
29	Eigenkapital	-34'388'952.27	-1'245'757.40	960'775.38	-34'673'934.29
290	Verpflichtungen (+) bzw. Vorschüsse (-) gegenüber Spezialfinanzierungen	-7'356'086.27		43'726.55	-7'312'359.72
2900	Spezialfinanzierungen im EK	-7'356'086.27		43'726.55	-7'312'359.72
29001	Verpflichtungen Wasserversorgung	-7'356'086.27		43'726.55	-7'312'359.72
29001.01	Verpflichtungen Wasserversorgung	-7'356'086.27		43'726.55	-7'312'359.72
291	Fonds im Eigenkapital	-827'148.42	-6'933.49		-834'081.91
2910	Fonds im Eigenkapital	-827'148.42	-6'933.49		-834'081.91
29100	Fonds im Eigenkapital	-827'148.42	-6'933.49		-834'081.91
29100.01	Waldfonds (ehem. Forstreservfonds)	-720'273.42	-6'933.49		-727'206.91
29100.03	Betriebsfonds (Anteil Merenschwand)	-106'875.00			-106'875.00
299	Bilanzüberschuss/-fehlbetrag	-26'205'717.58	-1'238'823.91	917'048.83	-26'527'492.66
2990	Jahresergebnis	-474'353.75	-764'470.16	917'048.83	-321'775.08
29900	Jahresergebnis	-474'353.75	-764'470.16	917'048.83	-321'775.08
29900.01	Jahresergebnis	-474'353.75	-764'470.16	917'048.83	-321'775.08
2999	Kumulierte Ergebnisse der Vorjahre	-25'731'363.83	-474'353.75		-26'205'717.58
29990	Kumulierte Ergebnisse der Vorjahre	-25'731'363.83	-474'353.75		-26'205'717.58
29990.01	Kumulierte Ergebnisse der Vorjahre	-25'731'363.83	-474'353.75		-26'205'717.58

Ortsbürgergemeinde	Eröffnungsbilanz 01.01.25	Zunahme	Abnahme	Bilanz 31.12.25
Gewinn / Verlust		-7'962'654.50	7'962'654.50	

# Eigenkapitalnachweis

Gemeinde Merenschwand

Periode: 01.01.25 - 31.12.25

Buchungskreisfilter:2

Bezeichnung	Konto	Bestand 01.01.2025	Einlagen	Entnahmen	Jahresergebnis	Bestand per 31.12.2025
<b>Eigenkapital</b>		<b>0.00</b>	<b>0.00</b>	<b>0.00</b>		<b>0.00</b>
		0.00	0.00	0.00		0.00
Spezialfinanzierungen im Eigenkapital	290	-7'356'086.27	0.00	43'726.55		-7'312'359.72
Fonds im Eigenkapital	291	-827'148.42	6'933.49	0.00		-834'081.91
Rücklagen der Globalbudgetbereiche	292	0.00	0.00	0.00		0.00
Vorfinanzierungen	293	0.00	0.00	0.00		0.00
Aufwertungsreserve	295	0.00	0.00	0.00		0.00
		0.00	0.00	0.00		0.00
<b>Bilanzüberschuss/-fehlbetrag</b>		<b>0.00</b>	<b>0.00</b>	<b>0.00</b>		<b>0.00</b>
Jahresergebnis	2990	0.00	764'470.16	917'048.83		-321'775.08
Kumulierte Ergebnisse der Vorjahre	2999	-26'205'717.58	474'353.75	0.00		-26'205'717.58
(ink. Neubewertung per 1.1.2019)		0.00	0.00	0.00		0.00
		0.00	0.00	0.00		0.00
<b>Total Eigenkapital</b>		<b>-34'388'952.27</b>	<b>1'245'757.40</b>	<b>960'775.38</b>		<b>-34'673'934.29</b>

**Ortsbürgergemeinde Merenschwand**  
**KREDITKONTROLLE INVESTITIONSRECHNUNG**

Rechnung 2025									
Kontonummer	Kreditbeschrieb GV Datum / Kreditbetrag	Kreditbetrag	Kumulierte Ausgaben bis 31.12.2024	Kumulierte Einnahmen bis 31.12.2024	Rechnung 2025		Budget 2025		Verfügbarer Restkredit
					Ausgaben	Einnahmen	Ausgaben	Einnahmen	
<b>7</b>	<b>UMWELTSCHUTZ UND RAUMORDNUNG (Wasserversorgung)</b>								
2.7101.5030.00 INV00052	Netzverbindung "Gutenmorgen" (Benz-Mer) und Leitungsersatz Oberdorf 16.06.2021 / 620'000	620'000.00	416'668.77	0.00	3'418.55		30'000		199'912.68
2.7101.5030.00 INV00066	Anpassungen Leitungsnetz im Zusammenhang Bau Verkehrskreisel "Hirschen" 01.12.2021 / 126'000	126'000.00	148'852.73	0.00	35'945.85		0		0.00
2.7101.5030.00 INV00071	Bau des Netzverbundes Muri (Birri) - Unterrüti 28.11.2022 / 160'000	160'000.00	180'969.71	0.00	1'831.91		0		0.00
2.7101.5030.00 INV00080	Massnahmen am Trinkwassernetz im Zusammenhang Luzernstrasse 28.11.2022 / 642'000	642'000.00	428'011.59	0.00	36'058.23		50'000		177'930.18
2.7101.5030.00 INV00100	Vorabklärungen langfristige Wasserbeschaffung und Versorgungssicherheit 19.06.2024 / 50'000	50'000.00	0.00	0.00	38'191.27		50'000		11'808.73
2.7101.5030.00 INV00112	Sanierung Wasserleitung Strassenquerung K260 Buefeld 25.11.2024 / 150'000	150'000.00	0.00	0.00	24'745.93		150'000		125'254.07
2.7101.5030.00 INV00116	Sanierung Wasserleitung Oberdorfstrasse 25.11.2024 / 289'000	289'000.00	0.00	0.00	23'357.22		289'000		265'642.78
2.7101.5030.00 INV00120	Sanierung Wasserleitung Feldstrasse Rickenbach 25.11.2024 / 662'000	662'000.00	6'789.69	0.00	491.21		250'000		654'719.10
	<b>Total</b>	<b>2'699'000.00</b>	<b>1'181'292.49</b>	<b>0.00</b>	<b>164'040.17</b>	<b>0.00</b>	<b>819'000</b>	<b>0</b>	<b>1'435'267.54</b>

**KREDITKONTROLLE DES FINANZVERMÖGENS**

Rechnung 2025									
Kontonummer	Kreditbeschrieb GV Datum / Kreditbetrag	Kreditbetrag	Kumulierte Ausgaben bis 31.12.2024	Kumulierte Einnahmen bis 31.12.2024	Rechnung 2025		Budget 2025		Verfügbarer Restkredit
					Ausgaben	Einnahmen	Ausgaben	Einnahmen	
<b>2.10870.</b>	<b>FINANZVERMÖGEN</b>								
2.10870.01/2	Neubebauung Grundstücke GB Nrn. 2082, 2083, 2084 und 2402 (Bahnhof- bzw. Dorfstrasse, Benzenschwil) 28.11.2018 / 8'685'000 inkl. Projektierungskredit 25.08.2021 / 5'500'000 Zusatzkredit 28.11.2022 / 750'000 Zusatzkredit für Photovoltaik	14'935'000.00	17'957'007.16	1'443'074.95	329'964.80	146'266.00	0	0	0.00
2.10870.03	Arealüberbauung GB 138, 139, 199, 200, 202 + 203 21.06.2023 / 400'000 Planungskredit 24.11.2025 / 200'000 Zusatzkredit Planung	600'000.00	113'853.65	0.00	65'800.50	0.00	0	0	420'345.85
	<b>Total</b>	<b>15'535'000.00</b>	<b>18'070'860.81</b>	<b>1'443'074.95</b>	<b>395'765.30</b>	<b>146'266.00</b>	<b>0.00</b>	<b>0.00</b>	<b>420'345.85</b>

# Anlagenpiegel

Abschreibungsbuch: FIBU

Gemeinde Merenschwand

25.03.2026 22:33

Seite 1

ASP-RUFM662PSEIL

Anlage: Buchungskreisnr.: 2, Anlagendatumsfilter: 01.01.25..31.12.25

Gruppensummen: Bilanz Anschaffungskonto

Inkl. Subventionen

Nr.	Beschreibung	Anschaffungskosten 31.12.24	Zugang in Periode	Verkauf in Periode	Anschaffungskosten 31.12.25	L/D	J/%	Abschr. 31.12.24	Abschr. in Periode	Verk. Abschr. in Periode	Abschr. 31.12.25	Buchwert 31.12.24	Buchwert 31.12.25
<b>10800.01</b>	<b>Grundstücke FV</b>	<b>12'756'570.20</b>	<b>-1.00</b>	<b>0.00</b>	<b>12'756'569.20</b>			<b>-918'665.75</b>	<b>0.00</b>	<b>0.00</b>	<b>-918'665.75</b>	<b>11'837'904.45</b>	<b>11'837'903.45</b>
ANR00006	0253Beinwil - Acker, Wiese, Weide Beinwil	124'520.00	0.00	0.00	124'520.00	L	0 J	0.00	0.00	0.00	0.00	124'520.00	124'520.00
ANR00007	0287Beinwil - Acker, Wiese, Weide Beinwil	58'950.00	0.00	0.00	58'950.00	L	0 J	0.00	0.00	0.00	0.00	58'950.00	58'950.00
ANR00008	0288Beinwil - Acker, Wiese, Weide Beinwil	45'960.00	0.00	0.00	45'960.00	L	0 J	0.00	0.00	0.00	0.00	45'960.00	45'960.00
ANR00009	0592Mühlau - Acker, Wiese, Weide Hinterschore Mühlau	204'890.00	0.00	0.00	204'890.00	L	0 J	0.00	0.00	0.00	0.00	204'890.00	204'890.00
ANR00010	1781Muri - Acker, Wiese, Weide Muri	20'955.00	0.00	0.00	20'955.00	L	0 J	0.00	0.00	0.00	0.00	20'955.00	20'955.00
ANR00011	0027 - Acker, Wiese, Weide, Stiegenächer	40'600.00	0.00	0.00	40'600.00	L	0 J	0.00	0.00	0.00	0.00	40'600.00	40'600.00
ANR00012	0056 - Acker, Wiese, Weide, Schützenhausstrasse	192'846.00	0.00	0.00	192'846.00	L	0 J	0.00	0.00	0.00	0.00	192'846.00	192'846.00
ANR00013	0063 - Acker, Wiese, Weide, Mühlestrasse	4'230.00	0.00	0.00	4'230.00	L	0 J	0.00	0.00	0.00	0.00	4'230.00	4'230.00
ANR00014	0088 - Böschung	1.00	-1.00	0.00	0.00	L	0 J	0.00	0.00	0.00	0.00	1.00	0.00
ANR00020	0206 - "Spittel", Schwanenstrasse 7	294'500.00	0.00	0.00	294'500.00	L	0 J	0.00	0.00	0.00	0.00	294'500.00	294'500.00
ANR00021	0447 - Acker, Wiese, Weide Bündten	8'330.00	0.00	0.00	8'330.00	L	0 J	0.00	0.00	0.00	0.00	8'330.00	8'330.00
ANR00022	0524 - Acker, Wiese, Weide Schürmatt	126'970.00	0.00	0.00	126'970.00	L	0 J	0.00	0.00	0.00	0.00	126'970.00	126'970.00
ANR00023	0525 - Acker, Wiese, Weide Huebstücki	280'740.00	0.00	0.00	280'740.00	L	0 J	0.00	0.00	0.00	0.00	280'740.00	280'740.00
ANR00024	0591 - Acker, Wiese, Weide Möösli	28'386.00	0.00	0.00	28'386.00	L	0 J	0.00	0.00	0.00	0.00	28'386.00	28'386.00
ANR00025	0593 - Acker, Wiese, Weide Möösli	142'902.00	0.00	0.00	142'902.00	L	0 J	0.00	0.00	0.00	0.00	142'902.00	142'902.00
ANR00026	0642 - Acker, Wiese, Weide Möösli	77'526.00	0.00	0.00	77'526.00	L	0 J	0.00	0.00	0.00	0.00	77'526.00	77'526.00

# Anlagenpiegel

Abschreibungsbuch: FIBU

Gemeinde Merenschwand

25.03.2026 22:33

Seite 2

ASP-RUFM662PSEIL

Anlage: Buchungskreisnr.: 2, Anlagendatumsfilter: 01.01.25..31.12.25

Gruppensummen: Bilanz Anschaffungskonto

Inkl. Subventionen

Nr.	Beschreibung	Anschaffungskosten 31.12.24	Zugang in Periode	Verkauf in Periode	Anschaffungskosten 31.12.25	L/D	J/%	Abschr. 31.12.24	Abschr. in Periode	Verk. Abschr. in Periode	Abschr. 31.12.25	Buchwert 31.12.24	Buchwert 31.12.25
<b>10800.01</b>	<b>Grundstücke FV</b>	<b>12'756'570.20</b>	<b>-1.00</b>	<b>0.00</b>	<b>12'756'569.20</b>			<b>-918'665.75</b>	<b>0.00</b>	<b>0.00</b>	<b>-918'665.75</b>	<b>11'837'904.45</b>	<b>11'837'903.45</b>
ANR00027	0650 - Acker, Wiese, Weide Schache	16'365.00	0.00	0.00	16'365.00	L	0 J	0.00	0.00	0.00	0.00	16'365.00	16'365.00
ANR00028	0676 - Acker, Wiese, Weide obere Schache	5'298.00	0.00	0.00	5'298.00	L	0 J	0.00	0.00	0.00	0.00	5'298.00	5'298.00
ANR00029	0680 - Acker, Wiese, Weide Luegtemorge	37'758.00	0.00	0.00	37'758.00	L	0 J	0.00	0.00	0.00	0.00	37'758.00	37'758.00
ANR00030	0691 - Acker, Weide, Weide Langächer	389'760.00	0.00	0.00	389'760.00	L	0 J	0.00	0.00	0.00	0.00	389'760.00	389'760.00
ANR00031	0699 - Acker, Wiese, Weide Grossächer	601'160.00	0.00	0.00	601'160.00	L	0 J	0.00	0.00	0.00	0.00	601'160.00	601'160.00
ANR00032	0701 - Acker, Wiese, Weide Unterrüti	53'250.00	0.00	0.00	53'250.00	L	0 J	0.00	0.00	0.00	0.00	53'250.00	53'250.00
ANR00033	0727 - Acker, Wiese, Weide Unterrüti	8'205.00	0.00	0.00	8'205.00	L	0 J	0.00	0.00	0.00	0.00	8'205.00	8'205.00
ANR00034	0711 - Acker, Wiese, Weide Unterrüti	38'883.00	0.00	0.00	38'883.00	L	0 J	0.00	0.00	0.00	0.00	38'883.00	38'883.00
ANR00035	0742 - Acker, Wiese, Weide Lindenächer Unterrüti	456'250.00	0.00	0.00	456'250.00	L	0 J	0.00	0.00	0.00	0.00	456'250.00	456'250.00
ANR00036	0757 - Acker, Wiese, Weide Romismatt	958'980.00	0.00	0.00	958'980.00	L	0 J	0.00	0.00	0.00	0.00	958'980.00	958'980.00
ANR00037	0811 - Acker, Wiese, Weide Wasserfalle	521'310.00	0.00	0.00	521'310.00	L	0 J	0.00	0.00	0.00	0.00	521'310.00	521'310.00
ANR00038	0817 - Acker, Wiese, Weide Bachmatt	464'800.00	0.00	0.00	464'800.00	L	0 J	0.00	0.00	0.00	0.00	464'800.00	464'800.00
ANR00039	0832 - Acker, Wiese, Weide Rozen	288'700.00	0.00	0.00	288'700.00	L	0 J	0.00	0.00	0.00	0.00	288'700.00	288'700.00
ANR00040	0853 - Acker, Wiese, Weide Chappelenächer	160'590.00	0.00	0.00	160'590.00	L	0 J	0.00	0.00	0.00	0.00	160'590.00	160'590.00
ANR00041	0855 - Acker, Wiese, Weide Chüferächer	5'595.00	0.00	0.00	5'595.00	L	0 J	0.00	0.00	0.00	0.00	5'595.00	5'595.00

# Anlagenpiegel

Abschreibungsbuch: FIBU

Gemeinde Merenschwand

25.03.2026 22:33

Seite 3

ASP-RUFM662PSEIL

Anlage: Buchungskreisnr.: 2, Anlagendatumsfilter: 01.01.25..31.12.25

Gruppensummen: Bilanz Anschaffungskonto

Inkl. Subventionen

Nr.	Beschreibung	Anschaffungskosten 31.12.24	Zugang in Periode	Verkauf in Periode	Anschaffungskosten 31.12.25	L/D	J/%	Abschr. 31.12.24	Abschr. in Periode	Verk. Abschr. in Periode	Abschr. 31.12.25	Buchwert 31.12.24	Buchwert 31.12.25
<b>10800.01</b>	<b>Grundstücke FV</b>	<b>12'756'570.20</b>	<b>-1.00</b>	<b>0.00</b>	<b>12'756'569.20</b>			<b>-918'665.75</b>	<b>0.00</b>	<b>0.00</b>	<b>-918'665.75</b>	<b>11'837'904.45</b>	<b>11'837'903.45</b>
ANR00042	0856 - Acker, Wiese, Weide Chüferächer	18'042.00	0.00	0.00	18'042.00	L	0 J	0.00	0.00	0.00	0.00	18'042.00	18'042.00
ANR00043	0858 - Acker, Wiese, Weide Chüferächer	2'322.00	0.00	0.00	2'322.00	L	0 J	0.00	0.00	0.00	0.00	2'322.00	2'322.00
ANR00044	0859 - Acker, Wiese, Weide Chüferächer	17'973.00	0.00	0.00	17'973.00	L	0 J	0.00	0.00	0.00	0.00	17'973.00	17'973.00
ANR00045	0860 - Acker, Wiese, Weide Chüferächer	1'278'300.00	0.00	0.00	1'278'300.00	L	0 J	0.00	0.00	0.00	0.00	1'278'300.00	1'278'300.00
ANR00046	0873 - Acker, Wiese, Weide Müli	106'578.00	0.00	0.00	106'578.00	L	0 J	0.00	0.00	0.00	0.00	106'578.00	106'578.00
ANR00047	0876 - Acker, Wiese, Weide Müli (Weiher)	43'302.00	0.00	0.00	43'302.00	L	0 J	0.00	0.00	0.00	0.00	43'302.00	43'302.00
ANR00048	0902 - Acker, Wiese, Weide Grossmatt	143'390.00	0.00	0.00	143'390.00	L	0 J	0.00	0.00	0.00	0.00	143'390.00	143'390.00
ANR00049	0928 - Acker, Wiese, Weide Sempermatt	347'870.00	0.00	0.00	347'870.00	L	0 J	0.00	0.00	0.00	0.00	347'870.00	347'870.00
ANR00051	0950 - Acker, Wiese, Weide Büefeld	38'043.00	0.00	0.00	38'043.00	L	0 J	0.00	0.00	0.00	0.00	38'043.00	38'043.00
ANR00052	1025 - Acker, Wiese, Weide Rotlaub	299'080.00	0.00	0.00	299'080.00	L	0 J	0.00	0.00	0.00	0.00	299'080.00	299'080.00
ANR00056	2006 - Acker, Wiese, Weide Galgenweid	22'398.00	0.00	0.00	22'398.00	L	0 J	0.00	0.00	0.00	0.00	22'398.00	22'398.00
ANR00057	2028 - Acker, Wiese, Weide Oberdorf	7'359.00	0.00	0.00	7'359.00	L	0 J	0.00	0.00	0.00	0.00	7'359.00	7'359.00
ANR00058	2149 - Acker, Wiese, Weide Weihölzli	30'942.00	0.00	0.00	30'942.00	L	0 J	0.00	0.00	0.00	0.00	30'942.00	30'942.00
ANR00059	2194 - Acker, Wiese, Weide Unterdorf	7'302.00	0.00	0.00	7'302.00	L	0 J	0.00	0.00	0.00	0.00	7'302.00	7'302.00
ANR00060	2225 - Acker, Wiese, Weide Vorderfeld	407'510.00	0.00	0.00	407'510.00	L	0 J	0.00	0.00	0.00	0.00	407'510.00	407'510.00
ANR00061	2283 - Acker, Wiese, Weide Föhnacker	105'290.00	0.00	0.00	105'290.00	L	0 J	0.00	0.00	0.00	0.00	105'290.00	105'290.00

# Anlagenpiegel

Abschreibungsbuch: FIBU

Gemeinde Merenschwand

25.03.2026 22:33

Seite 4

ASP-RUFM662PSEIL

Anlage: Buchungskreisnr.: 2, Anlagendatumsfilter: 01.01.25..31.12.25

Gruppensummen: Bilanz Anschaffungskonto

Inkl. Subventionen

Nr.	Beschreibung	Anschaffungskosten 31.12.24	Zugang in Periode	Verkauf in Periode	Anschaffungskosten 31.12.25	L/D	J/%	Abschr. 31.12.24	Abschr. in Periode	Verk. Abschr. in Periode	Abschr. 31.12.25	Buchwert 31.12.24	Buchwert 31.12.25
<b>10800.01</b>	<b>Grundstücke FV</b>	<b>12'756'570.20</b>	<b>-1.00</b>	<b>0.00</b>	<b>12'756'569.20</b>			<b>-918'665.75</b>	<b>0.00</b>	<b>0.00</b>	<b>-918'665.75</b>	<b>11'837'904.45</b>	<b>11'837'903.45</b>
ANR00062	2314 - Acker, Wiese, Weide Bachthalen	70'270.00	0.00	0.00	70'270.00	L	0 J	0.00	0.00	0.00	0.00	70'270.00	70'270.00
ANR00063	2381 - Acker, Wiese, Weide Haselweid	30'642.00	0.00	0.00	30'642.00	L	0 J	0.00	0.00	0.00	0.00	30'642.00	30'642.00
ANR00064	2388 - Strasse Vorderfeld	1.00	0.00	0.00	1.00	L	0 J	0.00	0.00	0.00	0.00	1.00	1.00
ANR00065	2390 - Acker, Wiese, Weide Vorderfeld	144'280.00	0.00	0.00	144'280.00	L	0 J	0.00	0.00	0.00	0.00	144'280.00	144'280.00
ANR00066	2425 - Acker, Wiese, Weide Unterfeld	26'904.00	0.00	0.00	26'904.00	L	0 J	0.00	0.00	0.00	0.00	26'904.00	26'904.00
ANR00067	0135 - Parkplatz Rest. Huwyler	509'790.45	0.00	0.00	509'790.45	L	0 J	0.00	0.00	0.00	0.00	509'790.45	509'790.45
ANR00068	2082 - Bahnhofstrasse (zukünftige Garageneinfahrt)	402'965.00	0.00	0.00	402'965.00	L	0 J	-402'964.00	0.00	0.00	-402'964.00	1.00	1.00
ANR00069	2083 - Bahnhofstrasse 7, Rest. Bahnhof	770'300.00	0.00	0.00	770'300.00	L	0 J	-138'910.00	0.00	0.00	-138'910.00	631'390.00	631'390.00
ANR00070	2096 - Bahnhofstrasse 7	243'810.00	0.00	0.00	243'810.00	L	0 J	0.00	0.00	0.00	0.00	243'810.00	243'810.00
ANR00071	2402 - Bahnhofstrasse; Grundstück	1'104'422.75	0.00	0.00	1'104'422.75	L	0 J	-376'791.75	0.00	0.00	-376'791.75	727'631.00	727'631.00
ANR00422	2484 - Bahnhofstrasse 1	533'310.00	0.00	0.00	533'310.00	L	0 J	0.00	0.00	0.00	0.00	533'310.00	533'310.00
ANR00423	2491 - Bahnhofstrasse 3	384'964.00	0.00	0.00	384'964.00	L	0 J	0.00	0.00	0.00	0.00	384'964.00	384'964.00
<b>10840.01</b>	<b>Gebäude FV</b>	<b>8'944'684.65</b>	<b>0.00</b>	<b>0.00</b>	<b>8'944'684.65</b>			<b>-61'544.45</b>	<b>0.00</b>	<b>0.00</b>	<b>-61'544.45</b>	<b>8'883'140.20</b>	<b>8'883'140.20</b>
ANR00075	0206 - "Spittel", Schwanenstrasse 7	1.00	0.00	0.00	1.00	L	0 J	-1.00	0.00	0.00	-1.00	0.00	0.00

# Anlagenpiegel

Abschreibungsbuch: FIBU

Gemeinde Merenschwand

25.03.2026 22:33

Seite 5

ASP-RUFM662PSEIL

Anlage: Buchungskreisnr.: 2, Anlagendatumsfilter: 01.01.25..31.12.25

Gruppensummen: Bilanz Anschaffungskonto

Inkl. Subventionen

Nr.	Beschreibung	Anschaffungskosten 31.12.24	Zugang in Periode	Verkauf in Periode	Anschaffungskosten 31.12.25	L/D	J/%	Abschr. 31.12.24	Abschr. in Periode	Verk. Abschr. in Periode	Abschr. 31.12.25	Buchwert 31.12.24	Buchwert 31.12.25
<b>10840.01</b>	<b>Gebäude FV</b>	<b>8'944'684.65</b>	<b>0.00</b>	<b>0.00</b>	<b>8'944'684.65</b>			<b>-61'544.45</b>	<b>0.00</b>	<b>0.00</b>	<b>-61'544.45</b>	<b>8'883'140.20</b>	<b>8'883'140.20</b>
ANR00076	0561 - Allmendweg 1, 3, 5	785'691.00	0.00	0.00	785'691.00	L	0 J	-22'107.00	0.00	0.00	-22'107.00	763'584.00	763'584.00
ANR00078	0256+0258 - Rest. Huwylar, Bremgartenstrasse 5	1'601'351.15	0.00	0.00	1'601'351.15	L	0 J	0.00	0.00	0.00	0.00	1'601'351.15	1'601'351.15
ANR00079	2082 - Bahnhofstrasse 1, Benzenschwil (Gebäude)	1.00	0.00	0.00	1.00	L	0 J	-1.00	0.00	0.00	-1.00	0.00	0.00
ANR00081	0408, 428, 456, 461 - Buttwil "Waldegg"	39'435.45	0.00	0.00	39'435.45	L	0 J	-39'435.45	0.00	0.00	-39'435.45	0.00	0.00
ANR00082	0311 - Luzernstrasse 8	3'106'018.90	0.00	0.00	3'106'018.90	L	0 J	0.00	0.00	0.00	0.00	3'106'018.90	3'106'018.90
ANR00425	0266 - Bremgartenstrasse 3	3'412'186.15	0.00	0.00	3'412'186.15	L	0 J	0.00	0.00	0.00	0.00	3'412'186.15	3'412'186.15
<b>10870.01</b>	<b>Neubeubauung Grundstücke GB 2082, 2083, 2084, 2402, 2484 und 2491 inkl. Projektierung</b>	<b>16'513'932.21</b>	<b>183'698.80</b>	<b>0.00</b>	<b>16'697'631.01</b>			<b>0.00</b>	<b>0.00</b>	<b>0.00</b>	<b>0.00</b>	<b>16'513'932.21</b>	<b>16'697'631.01</b>
ANR00083	Neubeubauung Grundstücke 2082, 2083, 2084, 2402	16'513'932.21	183'698.80	0.00	16'697'631.01	L	0 J	0.00	0.00	0.00	0.00	16'513'932.21	16'697'631.01
<b>10870.03</b>	<b>Arealüberbauung Grundstücke GB 138, 139, 199, 200, 202, 203 (OGV 21.06.2023+24.11.2025)</b>	<b>113'853.65</b>	<b>65'800.50</b>	<b>0.00</b>	<b>179'654.15</b>			<b>0.00</b>	<b>0.00</b>	<b>0.00</b>	<b>0.00</b>	<b>113'853.65</b>	<b>179'654.15</b>
ANR00459	Arealüberbauung Grundstücke GB 138, 139, 199, 200, 202, 203 (Planungskredit)	113'853.65	65'800.50	0.00	179'654.15	L	0 J	0.00	0.00	0.00	0.00	113'853.65	179'654.15
<b>14000.01</b>	<b>Grundstücke allgemeiner Haushalt</b>	<b>127'010.00</b>	<b>0.00</b>	<b>0.00</b>	<b>127'010.00</b>			<b>0.00</b>	<b>0.00</b>	<b>0.00</b>	<b>0.00</b>	<b>127'010.00</b>	<b>127'010.00</b>
ANR00084	0586 - Acker, Wiese, Weide Schoregrindel	1.00	0.00	0.00	1.00	L	0 J	0.00	0.00	0.00	0.00	1.00	1.00

# Anlagenpiegel

Abschreibungsbuch: FIBU

Gemeinde Merenschwand

25.03.2026 22:33

Seite 6

ASP-RUFM662PSEIL

Anlage: Buchungskreisnr.: 2, Anlagendatumsfilter: 01.01.25..31.12.25

Gruppensummen: Bilanz Anschaffungskonto

Inkl. Subventionen

Nr.	Beschreibung	Anschaffungskosten 31.12.24	Zugang in Periode	Verkauf in Periode	Anschaffungskosten 31.12.25	L/D	J/%	Abschr. 31.12.24	Abschr. in Periode	Verk. Abschr. in Periode	Abschr. 31.12.25	Buchwert 31.12.24	Buchwert 31.12.25
<b>14000.01</b>	<b>Grundstücke allgemeiner Haushalt</b>	<b>127'010.00</b>	<b>0.00</b>	<b>0.00</b>	<b>127'010.00</b>			<b>0.00</b>	<b>0.00</b>	<b>0.00</b>	<b>0.00</b>	<b>127'010.00</b>	<b>127'010.00</b>
ANR00085	0751 - Torbiweiher, Rütiweid	1.00	0.00	0.00	1.00	L	0 J	0.00	0.00	0.00	0.00	1.00	1.00
ANR00086	2357 - Dorfplatz Benzenschwil	127'000.00	0.00	0.00	127'000.00	L	0 J	0.00	0.00	0.00	0.00	127'000.00	127'000.00
ANR00087	2108 - Grundwasserschutzone Vorderfeld	1.00	0.00	0.00	1.00	L	0 J	0.00	0.00	0.00	0.00	1.00	1.00
ANR00088	2330 - Wald, Breitenloo	1.00	0.00	0.00	1.00	L	0 J	0.00	0.00	0.00	0.00	1.00	1.00
ANR00089	2339 - Einzelbäume, Feldgehölze Breitenloo	1.00	0.00	0.00	1.00	L	0 J	0.00	0.00	0.00	0.00	1.00	1.00
ANR00090	2216 - Acker, Wiese, Weide Unterdorf	1.00	0.00	0.00	1.00	L	0 J	0.00	0.00	0.00	0.00	1.00	1.00
ANR00091	2131 - Acker, Wiese, Weide Erlenmoos	1.00	0.00	0.00	1.00	L	0 J	0.00	0.00	0.00	0.00	1.00	1.00
ANR00092	2026 - Acker, Wiese, Weide Oberdorf	1.00	0.00	0.00	1.00	L	0 J	0.00	0.00	0.00	0.00	1.00	1.00
ANR00093	2038 - Acker, Wiese, Weide Oberdorf	1.00	0.00	0.00	1.00	L	0 J	0.00	0.00	0.00	0.00	1.00	1.00
ANR00094	2041 - Acker, Wiese, Weide Herdmatten	1.00	0.00	0.00	1.00	L	0 J	0.00	0.00	0.00	0.00	1.00	1.00
<b>14010.01</b>	<b>Strassen / Verkehrswege allgemeiner Haushalt</b>	<b>3.00</b>	<b>0.00</b>	<b>0.00</b>	<b>3.00</b>			<b>0.00</b>	<b>0.00</b>	<b>0.00</b>	<b>0.00</b>	<b>3.00</b>	<b>3.00</b>
ANR00095	2415 - Erschliessungsstrasse Reitibuechstrasse	1.00	0.00	0.00	1.00	L	0 J	0.00	0.00	0.00	0.00	1.00	1.00
ANR00096	2447 - Erschliessungsstrasse Erlenmoosstrasse	1.00	0.00	0.00	1.00	L	0 J	0.00	0.00	0.00	0.00	1.00	1.00
ANR00097	2301 - Strasse	1.00	0.00	0.00	1.00	L	0 J	0.00	0.00	0.00	0.00	1.00	1.00

# Anlagenpiegel

Abschreibungsbuch: FIBU

Gemeinde Merenschwand

25.03.2026 22:33

Seite 7

ASP-RUFM662PSEIL

Anlage: Buchungskreisnr.: 2, Anlagendatumsfilter: 01.01.25..31.12.25

Gruppensummen: Bilanz Anschaffungskonto

Inkl. Subventionen

Nr.	Beschreibung	Anschaffungskosten 31.12.24	Zugang in Periode	Verkauf in Periode	Anschaffungskosten 31.12.25 L/D		J/%	Abschr. 31.12.24	Abschr. in Periode	Verk. Abschr. in Periode	Abschr. 31.12.25	Buchwert 31.12.24	Buchwert 31.12.25
<b>14031.01 Tiefbauten Wasserversorgung</b>		<b>5'175'541.63</b>	<b>11'559.11</b>	<b>0.00</b>	<b>5'187'100.74</b>			<b>-1'628'021.55</b>	<b>-108'109.55</b>	<b>0.00</b>	<b>-1'736'131.10</b>	<b>3'547'520.08</b>	<b>3'450'969.64</b>
ANR00098	Galgenholz; Reservoir 1895	1.00	0.00	0.00	1.00	L	0 J	0.00	0.00	0.00	0.00	1.00	1.00
ANR00099	Galgenholz; Reservoir 1931	1.00	0.00	0.00	1.00	L	0 J	0.00	0.00	0.00	0.00	1.00	1.00
ANR00100	Unterrüti; Quellwasserpumpwerk	1.00	0.00	0.00	1.00	L	0 J	0.00	0.00	0.00	0.00	1.00	1.00
ANR00101	Galgenholz; Wasserreservoir	1.00	0.00	0.00	1.00	L	0 J	0.00	0.00	0.00	0.00	1.00	1.00
ANR00102	Mühle; Quellwasserpumpwerk	1.00	0.00	0.00	1.00	L	0 J	0.00	0.00	0.00	0.00	1.00	1.00
ANR00103	Reservoir Breitenloo	1.00	0.00	0.00	1.00	L	0 J	0.00	0.00	0.00	0.00	1.00	1.00
ANR00104	Reservoir Mitteldorf	1.00	0.00	0.00	1.00	L	0 J	0.00	0.00	0.00	0.00	1.00	1.00
ANR00105	Quellenrecht (GB Benzenschwil 588)	1.00	0.00	0.00	1.00	L	0 J	0.00	0.00	0.00	0.00	1.00	1.00
ANR00106	Quellenrecht (GB Benzenschwil 744)	1.00	0.00	0.00	1.00	L	0 J	0.00	0.00	0.00	0.00	1.00	1.00
ANR00107	Pumpwerk ohne AGV-Nr.	1.00	0.00	0.00	1.00	L	0 J	0.00	0.00	0.00	0.00	1.00	1.00
ANR00108	Verlegung Wasserleitung Wissenbach (1991)	86'779.55	0.00	0.00	86'779.55	L	20 J	-57'276.50	-1'735.50	0.00	-59'012.00	29'503.05	27'767.55
ANR00109	Erneuerung Wasserleitung Dorfstrasse (2010)	374'103.55	0.00	0.00	374'103.55	L	39 J	-104'748.30	-7'482.10	0.00	-112'230.40	269'355.25	261'873.15
ANR00110	Sanierung Wasserleitung Muri - Benzenschwil (2010)	166'366.80	0.00	0.00	166'366.80	L	39 J	-46'579.35	-3'327.45	0.00	-49'906.80	119'787.45	116'460.00
ANR00111	Erneuerung Wasserleitung Kreisel (2011)	51'099.80	0.00	0.00	51'099.80	L	40 J	-13'286.00	-1'022.00	0.00	-14'308.00	37'813.80	36'791.80

# Anlagenpiegel

Abschreibungsbuch: FIBU

Gemeinde Merenschwand

25.03.2026 22:33

Seite 8

ASP-RUFM662PSEIL

Anlage: Buchungskreisnr.: 2, Anlagendatumsfilter: 01.01.25..31.12.25

Gruppensummen: Bilanz Anschaffungskonto

Inkl. Subventionen

Nr.	Beschreibung	Anschaffungskosten 31.12.24	Zugang in Periode	Verkauf in Periode	Anschaffungskosten 31.12.25	L/D	J/%	Abschr. 31.12.24	Abschr. in Periode	Verk. Abschr. in Periode	Abschr. 31.12.25	Buchwert 31.12.24	Buchwert 31.12.25
<b>14031.01 Tiefbauten Wasserversorgung</b>		<b>5'175'541.63</b>	<b>11'559.11</b>	<b>0.00</b>	<b>5'187'100.74</b>			<b>-1'628'021.55</b>	<b>-108'109.55</b>	<b>0.00</b>	<b>-1'736'131.10</b>	<b>3'547'520.08</b>	<b>3'450'969.64</b>
ANR00112	Wasserleitung Hüselerstrasse (2013)	161'667.00	0.00	0.00	161'667.00	L	42 J	-35'564.35	-3'233.45	0.00	-38'797.80	126'102.65	122'869.20
ANR00113	Ringschluss-Nord (1993)	107'644.45	0.00	0.00	107'644.45	L	22 J	-66'739.90	-2'152.90	0.00	-68'892.80	40'904.55	38'751.65
ANR00114	Sanierung Brunnstuben (1997)	219'529.45	0.00	0.00	219'529.45	L	26 J	-118'548.50	-4'390.50	0.00	-122'939.00	100'980.95	96'590.45
ANR00115	Sanierung Wasserleitung in K260 (1994)	282'440.30	0.00	0.00	282'440.30	L	23 J	-169'468.80	-5'648.60	0.00	-175'117.40	112'971.50	107'322.90
ANR00116	Erneuerung Wasserleitung Kanzleistrasse und Verlegung Signalkabel (1996)	66'076.90	0.00	0.00	66'076.90	L	25 J	-37'003.40	-1'321.55	0.00	-38'324.95	29'073.50	27'751.95
ANR00117	Erschliessungskosten "Industrie Nord" (1997)	67'752.45	0.00	0.00	67'752.45	L	26 J	-36'586.35	-1'355.05	0.00	-37'941.40	31'166.10	29'811.05
ANR00118	Sanierung Grundwasserpumpwerk Unterrüti (2002)	148'796.90	0.00	0.00	148'796.90	L	31 J	-65'470.90	-2'975.95	0.00	-68'446.85	83'326.00	80'350.05
ANR00119	Erneuerung Wasserleitung in K260 (A2), Stiegenackerstrasse - Schwanen (2007)	563'310.35	0.00	0.00	563'310.35	L	36 J	-191'525.55	-11'266.25	0.00	-202'791.80	371'784.80	360'518.55
ANR00120	Grundwasserschutzzone Unterrüti (2011)	410'773.25	0.00	0.00	410'773.25	L	40 J	-106'801.00	-8'215.50	0.00	-115'016.50	303'972.25	295'756.75
ANR00121	Pumpwerk Mühle (Notersatz Pumpen) (2005)	62'738.10	0.00	0.00	62'738.10	L	34 J	-23'840.40	-1'254.80	0.00	-25'095.20	38'897.70	37'642.90
ANR00122	Erneuerung Wasserleitung Zürichstrasse (2010)	972'226.95	0.00	0.00	972'226.95	L	39 J	-272'223.70	-19'444.55	0.00	-291'668.25	700'003.25	680'558.70

# Anlagenpiegel

Abschreibungsbuch: FIBU

Gemeinde Merenschwand

25.03.2026 22:33

Seite 9

ASP-RUFM662PSEIL

Anlage: Buchungskreisnr.: 2, Anlagendatumsfilter: 01.01.25..31.12.25

Gruppensummen: Bilanz Anschaffungskonto

Inkl. Subventionen

Nr.	Beschreibung	Anschaffungskosten 31.12.24	Zugang in Periode	Verkauf in Periode	Anschaffungskosten 31.12.25	L/D	J/%	Abschr. 31.12.24	Abschr. in Periode	Verk. Abschr. in Periode	Abschr. 31.12.25	Buchwert 31.12.24	Buchwert 31.12.25
<b>14031.01 Tiefbauten Wasserversorgung</b>		<b>5'175'541.63</b>	<b>11'559.11</b>	<b>0.00</b>	<b>5'187'100.74</b>			<b>-1'628'021.55</b>	<b>-108'109.55</b>	<b>0.00</b>	<b>-1'736'131.10</b>	<b>3'547'520.08</b>	<b>3'450'969.64</b>
ANR00123	Erneuerung Wasserleitung Reservoir 1931 bis Mühlestrasse (2008)	525'823.35	0.00	0.00	525'823.35	L	37 J	-168'263.35	-10'516.50	0.00	-178'779.85	357'560.00	347'043.50
ANR00124	Wasserleitung K353 zu Erschliessung Allmend-Süd (2009)	60'497.70	0.00	0.00	60'497.70	L	38 J	-18'149.40	-1'210.00	0.00	-19'359.40	42'348.30	41'138.30
ANR00125	Netzerweiterung Ringschluss Areal Leuthard (2014)	55'463.85	0.00	0.00	55'463.85	L	33 J	-13'868.65	-1'386.55	0.00	-15'255.20	41'595.20	40'208.65
ANR00126	Netzerweiterung (Ringschluss) Himmelrychstrasse (2017)	63'686.20	0.00	0.00	63'686.20	L	46 J	-8'916.05	-1'273.75	0.00	-10'189.80	54'770.15	53'496.40
ANR00127	Leitungsersatz und - vergrösserung Rigistrasse (2017)	53'229.65	0.00	0.00	53'229.65	L	46 J	-7'452.20	-1'064.60	0.00	-8'516.80	45'777.45	44'712.85
ANR00128	Teilerneuerung der Fernsteuerungsanlage (Betriebswarte Benzenschwil; 2016)	72'646.00	0.00	0.00	72'646.00	L	45 J	-11'623.35	-1'452.95	0.00	-13'076.30	61'022.65	59'569.70
ANR00129	Netzverbund Mer- Benz, Erhöhung Löschreserven, Notversorgung (2018)	304'455.95	0.00	0.00	304'455.95	L	47 J	-36'534.75	-6'089.15	0.00	-42'623.90	267'921.20	261'832.05
ANR00130	Erschliessungsbeiträge Weingarten Los 1B (2020)	30'983.55	0.00	0.00	30'983.55	L	49 J	-2'478.75	-619.70	0.00	-3'098.45	28'504.80	27'885.10
ANR00398	Einbau Druckschlagdämpfer Grundwasserpumpwerk Unterrüti	54'017.57	0.00	0.00	54'017.57	L	10 J	-10'803.60	-5'401.75	0.00	-16'205.35	43'213.97	37'812.22
ANR00399	Ersatz Wasserleitung Bahnhofstrasse Benzenschwil (2023)	213'422.01	0.00	0.00	213'422.01	L	50 J	-4'268.45	-4'268.45	0.00	-8'536.90	209'153.56	204'885.11

# Anlagenpiegel

Abschreibungsbuch: FIBU

Gemeinde Merenschwand

25.03.2026 22:33

Seite 10

ASP-RUFM662PSEIL

Anlage: Buchungskreisnr.: 2, Anlagendatumsfilter: 01.01.25..31.12.25

Gruppensummen: Bilanz Anschaffungskonto

Inkl. Subventionen

Nr.	Beschreibung	Anschaffungskosten 31.12.24	Zugang in Periode	Verkauf in Periode	Anschaffungskosten 31.12.25	L/D	J/%	Abschr. 31.12.24	Abschr. in Periode	Verk. Abschr. in Periode	Abschr. 31.12.25	Buchwert 31.12.24	Buchwert 31.12.25
<b>14031.01 Tiefbauten Wasserversorgung</b>		<b>5'175'541.63</b>	<b>11'559.11</b>	<b>0.00</b>	<b>5'187'100.74</b>			<b>-1'628'021.55</b>	<b>-108'109.55</b>	<b>0.00</b>	<b>-1'736'131.10</b>	<b>3'547'520.08</b>	<b>3'450'969.64</b>
ANR00467	Erschliessungsbeiträge gemäss RFE 2025 (Ev. wieder löschen)	0.00	11'559.11	0.00	11'559.11	L	20 J	0.00	0.00	0.00	0.00	0.00	11'559.11
<b>14040.01 Hochbauten allgemeiner Haushalt</b>		<b>83'992.85</b>	<b>0.00</b>	<b>0.00</b>	<b>83'992.85</b>			<b>-7'199.10</b>	<b>-2'399.70</b>	<b>0.00</b>	<b>-9'598.80</b>	<b>76'793.75</b>	<b>74'394.05</b>
ANR00132	2188 - Waldhütte Buechli	1.00	0.00	0.00	1.00	L	0 J	0.00	0.00	0.00	0.00	1.00	1.00
ANR00133	2251 - Waldhütte Aegerst (Gebiet Bachthalen)	1.00	0.00	0.00	1.00	L	0 J	0.00	0.00	0.00	0.00	1.00	1.00
ANR00134	0869 - Forstmagazin Galgenholz	1.00	0.00	0.00	1.00	L	0 J	0.00	0.00	0.00	0.00	1.00	1.00
ANR00135	0751 - Torbiweiher, Rütiweid	1.00	0.00	0.00	1.00	L	0 J	0.00	0.00	0.00	0.00	1.00	1.00
ANR00136	0862 - Wiederaufbau Waldhütte Galgenholz nach Brand (2021)	83'988.85	0.00	0.00	83'988.85	L	35 J	-7'199.10	-2'399.70	0.00	-9'598.80	76'789.75	74'390.05
<b>14050.01 Waldungen allgemeiner Haushalt</b>		<b>1'269'804.00</b>	<b>0.00</b>	<b>0.00</b>	<b>1'269'804.00</b>			<b>0.00</b>	<b>0.00</b>	<b>0.00</b>	<b>0.00</b>	<b>1'269'804.00</b>	<b>1'269'804.00</b>
ANR00137	0221 - Wald, Beinwil	1'109.00	0.00	0.00	1'109.00	L	0 J	0.00	0.00	0.00	0.00	1'109.00	1'109.00
ANR00138	0767 - Wald, Siebeneiche	14'902.00	0.00	0.00	14'902.00	L	0 J	0.00	0.00	0.00	0.00	14'902.00	14'902.00
ANR00139	0837 - Wald, Booland	7'517.00	0.00	0.00	7'517.00	L	0 J	0.00	0.00	0.00	0.00	7'517.00	7'517.00
ANR00140	0846 - Wald, Chliberg	70'071.00	0.00	0.00	70'071.00	L	0 J	0.00	0.00	0.00	0.00	70'071.00	70'071.00
ANR00141	0862 - Wald, Galgenholz	247'588.00	0.00	0.00	247'588.00	L	0 J	0.00	0.00	0.00	0.00	247'588.00	247'588.00
ANR00142	0863 - Reservoir-Areal, Galgenholz	393.00	0.00	0.00	393.00	L	0 J	0.00	0.00	0.00	0.00	393.00	393.00
ANR00143	0869 - Wald, Galgenholz (Werkhof)	62'903.00	0.00	0.00	62'903.00	L	0 J	0.00	0.00	0.00	0.00	62'903.00	62'903.00

# Anlagenpiegel

Abschreibungsbuch: FIBU

Gemeinde Merenschwand

25.03.2026 22:33

Seite 11

ASP-RUFM662PSEIL

Anlage: Buchungskreisnr.: 2, Anlagendatumsfilter: 01.01.25..31.12.25

Gruppensummen: Bilanz Anschaffungskonto

Inkl. Subventionen

Nr.	Beschreibung	Anschaffungskosten 31.12.24	Zugang in Periode	Verkauf in Periode	Anschaffungskosten 31.12.25	L/D	J/%	Abschr. 31.12.24	Abschr. in Periode	Verk. Abschr. in Periode	Abschr. 31.12.25	Buchwert 31.12.24	Buchwert 31.12.25
<b>14050.01</b>	<b>Waldungen allgemeiner Haushalt</b>	<b>1'269'804.00</b>	<b>0.00</b>	<b>0.00</b>	<b>1'269'804.00</b>			<b>0.00</b>	<b>0.00</b>	<b>0.00</b>	<b>0.00</b>	<b>1'269'804.00</b>	<b>1'269'804.00</b>
ANR00144	0871 - Wald, Galgenholz (Reservoir)	158'205.00	0.00	0.00	158'205.00	L	0 J	0.00	0.00	0.00	0.00	158'205.00	158'205.00
ANR00145	0887 - Wald, Weyhölzli	3'044.00	0.00	0.00	3'044.00	L	0 J	0.00	0.00	0.00	0.00	3'044.00	3'044.00
ANR00146	0945 - Wald, Länggwald	74'749.00	0.00	0.00	74'749.00	L	0 J	0.00	0.00	0.00	0.00	74'749.00	74'749.00
ANR00147	0978 - Wald, Sackwald	9'408.00	0.00	0.00	9'408.00	L	0 J	0.00	0.00	0.00	0.00	9'408.00	9'408.00
ANR00148	1063 - Wald, Langgrindelwald	4'045.00	0.00	0.00	4'045.00	L	0 J	0.00	0.00	0.00	0.00	4'045.00	4'045.00
ANR00149	1064 - Wald, Langgrindelwald	3'344.00	0.00	0.00	3'344.00	L	0 J	0.00	0.00	0.00	0.00	3'344.00	3'344.00
ANR00150	0967 - Wald, Schilfgürtel Grossmatt	9'578.00	0.00	0.00	9'578.00	L	0 J	0.00	0.00	0.00	0.00	9'578.00	9'578.00
ANR00151	0981 - Wald, Sackwald	7'503.00	0.00	0.00	7'503.00	L	0 J	0.00	0.00	0.00	0.00	7'503.00	7'503.00
ANR00152	1042 - Wald, obere Schache	69'560.00	0.00	0.00	69'560.00	L	0 J	0.00	0.00	0.00	0.00	69'560.00	69'560.00
ANR00153	2043 - Wald, Herdmatten	1'725.00	0.00	0.00	1'725.00	L	0 J	0.00	0.00	0.00	0.00	1'725.00	1'725.00
ANR00154	2122 - Wald, Reitibuech	8'078.00	0.00	0.00	8'078.00	L	0 J	0.00	0.00	0.00	0.00	8'078.00	8'078.00
ANR00155	2125 - Wald, Reitibuech	95'564.00	0.00	0.00	95'564.00	L	0 J	0.00	0.00	0.00	0.00	95'564.00	95'564.00
ANR00156	2128 - Wald, Erlenmoos	25'377.00	0.00	0.00	25'377.00	L	0 J	0.00	0.00	0.00	0.00	25'377.00	25'377.00
ANR00157	2154 - Wald, Unterhasli	2'474.00	0.00	0.00	2'474.00	L	0 J	0.00	0.00	0.00	0.00	2'474.00	2'474.00
ANR00158	2156 - Wald, Unterhasli	69'693.00	0.00	0.00	69'693.00	L	0 J	0.00	0.00	0.00	0.00	69'693.00	69'693.00

# Anlagenpiegel

Abschreibungsbuch: FIBU

Gemeinde Merenschwand

25.03.2026 22:33

Seite 12

ASP-RUFM662PSEIL

Anlage: Buchungskreisnr.: 2, Anlagendatumsfilter: 01.01.25..31.12.25

Gruppensummen: Bilanz Anschaffungskonto

Inkl. Subventionen

Nr.	Beschreibung	Anschaffungskosten 31.12.24	Zugang in Periode	Verkauf in Periode	Anschaffungskosten 31.12.25	L/D	J/%	Abschr. 31.12.24	Abschr. in Periode	Verk. Abschr. in Periode	Abschr. 31.12.25	Buchwert 31.12.24	Buchwert 31.12.25
<b>14050.01</b>	<b>Waldungen allgemeiner Haushalt</b>	<b>1'269'804.00</b>	<b>0.00</b>	<b>0.00</b>	<b>1'269'804.00</b>			<b>0.00</b>	<b>0.00</b>	<b>0.00</b>	<b>0.00</b>	<b>1'269'804.00</b>	<b>1'269'804.00</b>
ANR00159	2159 - Wald, Unterhasli	6'894.00	0.00	0.00	6'894.00	L	0 J	0.00	0.00	0.00	0.00	6'894.00	6'894.00
ANR00160	2162 - Wald, Unter-Buchli	29'703.00	0.00	0.00	29'703.00	L	0 J	0.00	0.00	0.00	0.00	29'703.00	29'703.00
ANR00161	2178 - Wald, Ober-Buchli	61'533.00	0.00	0.00	61'533.00	L	0 J	0.00	0.00	0.00	0.00	61'533.00	61'533.00
ANR00162	2182 - Wald, Ober-Buchli	2'166.00	0.00	0.00	2'166.00	L	0 J	0.00	0.00	0.00	0.00	2'166.00	2'166.00
ANR00163	2186 - Wald, Unter-Buchli	840.00	0.00	0.00	840.00	L	0 J	0.00	0.00	0.00	0.00	840.00	840.00
ANR00164	2188 - Wald, Unter-Buchli	38'365.00	0.00	0.00	38'365.00	L	0 J	0.00	0.00	0.00	0.00	38'365.00	38'365.00
ANR00165	2233 - Wald, Oberhasli	10'335.00	0.00	0.00	10'335.00	L	0 J	0.00	0.00	0.00	0.00	10'335.00	10'335.00
ANR00166	2240 - Wald, Tellenberg	10'668.00	0.00	0.00	10'668.00	L	0 J	0.00	0.00	0.00	0.00	10'668.00	10'668.00
ANR00167	2251 - Wald, Bachthalen	52'533.00	0.00	0.00	52'533.00	L	0 J	0.00	0.00	0.00	0.00	52'533.00	52'533.00
ANR00168	2257 - Wald, Bachthalen	2'070.00	0.00	0.00	2'070.00	L	0 J	0.00	0.00	0.00	0.00	2'070.00	2'070.00
ANR00169	2262 - Wald, Bachthalen	2'125.00	0.00	0.00	2'125.00	L	0 J	0.00	0.00	0.00	0.00	2'125.00	2'125.00
ANR00170	2272 - Wald, Langägerst	37'254.00	0.00	0.00	37'254.00	L	0 J	0.00	0.00	0.00	0.00	37'254.00	37'254.00
ANR00171	2277 - Wald, Langägerst	712.00	0.00	0.00	712.00	L	0 J	0.00	0.00	0.00	0.00	712.00	712.00
ANR00172	2282 - Wald, Langägerst	1'701.00	0.00	0.00	1'701.00	L	0 J	0.00	0.00	0.00	0.00	1'701.00	1'701.00
ANR00173	2289 - Wald, Langstud	22'705.00	0.00	0.00	22'705.00	L	0 J	0.00	0.00	0.00	0.00	22'705.00	22'705.00
ANR00174	2302 - Wald, Bachthalen	5'258.00	0.00	0.00	5'258.00	L	0 J	0.00	0.00	0.00	0.00	5'258.00	5'258.00

# Anlagenpiegel

Abschreibungsbuch: FIBU

Gemeinde Merenschwand

25.03.2026 22:33

Seite 13

ASP-RUFM662PSEIL

Anlage: Buchungskreisnr.: 2, Anlagendatumsfilter: 01.01.25..31.12.25

Gruppensummen: Bilanz Anschaffungskonto

Inkl. Subventionen

Nr.	Beschreibung	Anschaffungskosten 31.12.24	Zugang in Periode	Verkauf in Periode	Anschaffungskosten 31.12.25	L/D	J/%	Abschr. 31.12.24	Abschr. in Periode	Verk. Abschr. in Periode	Abschr. 31.12.25	Buchwert 31.12.24	Buchwert 31.12.25
<b>14050.01</b>	<b>Waldungen allgemeiner Haushalt</b>	<b>1'269'804.00</b>	<b>0.00</b>	<b>0.00</b>	<b>1'269'804.00</b>			<b>0.00</b>	<b>0.00</b>	<b>0.00</b>	<b>0.00</b>	<b>1'269'804.00</b>	<b>1'269'804.00</b>
ANR00175	2317 - Wald, Bachthalen	1'727.00	0.00	0.00	1'727.00	L	0 J	0.00	0.00	0.00	0.00	1'727.00	1'727.00
ANR00176	2325 - Wald, Breitenloo	36'385.00	0.00	0.00	36'385.00	L	0 J	0.00	0.00	0.00	0.00	36'385.00	36'385.00
<b>14061.01</b>	<b>Mobilien Wasserversorgung</b>	<b>247'270.55</b>	<b>0.00</b>	<b>0.00</b>	<b>247'270.55</b>			<b>-210'999.45</b>	<b>-18'135.05</b>	<b>0.00</b>	<b>-229'134.50</b>	<b>36'271.10</b>	<b>18'136.05</b>
ANR00178	Teilerneuerung der Fernsteuerungsanlage (Betriebswarte Benzenschwil; 2016)	181'350.75	0.00	0.00	181'350.75	L	5 J	-145'080.65	-18'135.05	0.00	-163'215.70	36'270.10	18'135.05
ANR00396	Wasserzähler Benzenschwil (2012)	65'919.80	0.00	0.00	65'919.80	L	1 J	-65'918.80	0.00	0.00	-65'918.80	1.00	1.00
<b>14071.30</b>	<b>Anlagen im Bau, Tiefbauten Wasserversorgung</b>	<b>1'181'292.49</b>	<b>164'040.17</b>	<b>0.00</b>	<b>1'345'332.66</b>			<b>0.00</b>	<b>0.00</b>	<b>0.00</b>	<b>0.00</b>	<b>1'181'292.49</b>	<b>1'345'332.66</b>
ANR00179	Netzverbund "Gutenmorgen" (Benz-Mer) und Leitungsersatz Oberdorf	416'668.77	3'418.55	0.00	420'087.32	L	0 J	0.00	0.00	0.00	0.00	416'668.77	420'087.32
ANR00400	Anpassung Leitungsnetz im Zusammenhang Bau Verkehrskreisel "Hirschen"	148'852.73	35'945.85	0.00	184'798.58	L	0 J	0.00	0.00	0.00	0.00	148'852.73	184'798.58
ANR00401	Bau des Netzverbundes Muri (Birri) - Unterrüti	180'969.71	1'831.91	0.00	182'801.62	L	0 J	0.00	0.00	0.00	0.00	180'969.71	182'801.62
ANR00402	Massnahmen am Trinkwassernetz im Zusammenhang Luzernstrasse (K260)	428'011.59	36'058.23	0.00	464'069.82	L	0 J	0.00	0.00	0.00	0.00	428'011.59	464'069.82

# Anlagenpiegel

Abschreibungsbuch: FIBU

Gemeinde Merenschwand

25.03.2026 22:33

Seite 14

ASP-RUFM662PSEIL

Anlage: Buchungskreisnr.: 2, Anlagendatumsfilter: 01.01.25..31.12.25

Gruppensummen: Bilanz Anschaffungskonto

Inkl. Subventionen

Nr.	Beschreibung	Anschaffungskosten 31.12.24	Zugang in Periode	Verkauf in Periode	Anschaffungskosten 31.12.25	L/D	J/%	Abschr. 31.12.24	Abschr. in Periode	Verk. Abschr. in Periode	Abschr. 31.12.25	Buchwert 31.12.24	Buchwert 31.12.25
<b>14071.30</b>	<b>Anlagen im Bau, Tiefbauten Wasserversorgung</b>	<b>1'181'292.49</b>	<b>164'040.17</b>	<b>0.00</b>	<b>1'345'332.66</b>			<b>0.00</b>	<b>0.00</b>	<b>0.00</b>	<b>0.00</b>	<b>1'181'292.49</b>	<b>1'345'332.66</b>
ANR00458	Sanierung Wasserleitung Feldstrasse Rickenbach	6'789.69	491.21	0.00	7'280.90	L	50 J	0.00	0.00	0.00	0.00	6'789.69	7'280.90
ANR00461	Vorabklärungen langfristige Wasserbeschaffung und Versorgungssicherheit	0.00	38'191.27	0.00	38'191.27	L	10 J	0.00	0.00	0.00	0.00	0.00	38'191.27
ANR00462	Sanierung Wasserleitung Strassenquerung K260 Buefeld	0.00	24'745.93	0.00	24'745.93	L	50 J	0.00	0.00	0.00	0.00	0.00	24'745.93
ANR00463	Sanierung Wasserleitung Oberdorfstrasse	0.00	23'357.22	0.00	23'357.22	L	50 J	0.00	0.00	0.00	0.00	0.00	23'357.22
<b>14651.01</b>	<b>Investitionsbeiträge an private Unternehmungen Wasserversorgung</b>	<b>230'000.00</b>	<b>0.00</b>	<b>0.00</b>	<b>230'000.00</b>			<b>-92'000.00</b>	<b>-4'600.00</b>	<b>0.00</b>	<b>-96'600.00</b>	<b>138'000.00</b>	<b>133'400.00</b>
ANR00397	Einkauf Wasserversorgung (2004)	230'000.00	0.00	0.00	230'000.00	L	33 J	-92'000.00	-4'600.00	0.00	-96'600.00	138'000.00	133'400.00
<b>20687.10</b>	<b>Passivierte Investitionsbeiträge von privaten Haushalten Wasserversorgung</b>	<b>-2'424'156.34</b>	<b>-67'555.07</b>	<b>0.00</b>	<b>-2'491'711.41</b>			<b>679'800.40</b>	<b>121'207.95</b>	<b>0.00</b>	<b>801'008.35</b>	<b>-1'744'355.94</b>	<b>-1'690'703.06</b>
ANR00181	Anschlussgebühren Wasser 2014	-336'292.75	0.00	0.00	-336'292.75	L	13 J	168'146.50	16'814.65	0.00	184'961.15	-168'146.25	-151'331.60
ANR00182	Anschlussgebühren Wasser 2015	-286'534.80	0.00	0.00	-286'534.80	L	14 J	128'940.75	14'326.75	0.00	143'267.50	-157'594.05	-143'267.30
ANR00183	Anschlussgebühren Wasser 2016	-93'360.05	0.00	0.00	-93'360.05	L	15 J	37'344.05	4'668.00	0.00	42'012.05	-56'016.00	-51'348.00
ANR00184	Anschlussgebühren Wasser 2017	-364'791.90	0.00	0.00	-364'791.90	L	16 J	127'677.20	18'239.60	0.00	145'916.80	-237'114.70	-218'875.10

# Anlagenpiegel

Abschreibungsbuch: FIBU

Gemeinde Merenschwand

25.03.2026 22:33

Seite 15

ASP-RUFM662PSEIL

Anlage: Buchungskreisnr.: 2, Anlagendatumsfilter: 01.01.25..31.12.25

Gruppensummen: Bilanz Anschaffungskonto

Inkl. Subventionen

Nr.	Beschreibung	Anschaffungskosten 31.12.24	Zugang in Periode	Verkauf in Periode	Anschaffungskosten 31.12.25	L/D	J/%	Abschr. 31.12.24	Abschr. in Periode	Verk. Abschr. in Periode	Abschr. 31.12.25	Buchwert 31.12.24	Buchwert 31.12.25
<b>20687.10</b>	<b>Passivierete</b>												
	<b>Investitionsbeiträge von privaten Haushalten Wasserversorgung</b>	<b>-2'424'156.34</b>	<b>-67'555.07</b>	<b>0.00</b>	<b>-2'491'711.41</b>			<b>679'800.40</b>	<b>121'207.95</b>	<b>0.00</b>	<b>801'008.35</b>	<b>-1'744'355.94</b>	<b>-1'690'703.06</b>
ANR00185	Anschlussgebühren Wasser 2018	-206'437.15	0.00	0.00	-206'437.15	L	17 J	61'931.25	10'321.85	0.00	72'253.10	-144'505.90	-134'184.05
ANR00186	Anschlussgebühren Wasser 2019	-154'118.40	0.00	0.00	-154'118.40	L	18 J	38'529.65	7'705.95	0.00	46'235.60	-115'588.75	-107'882.80
ANR00187	Anschlussgebühren Wasser 2020	-283'245.55	0.00	0.00	-283'245.55	L	19 J	56'649.20	14'162.30	0.00	70'811.50	-226'596.35	-212'434.05
ANR00188	Anschlussgebühren Wasser 2021	-164'456.90	0.00	0.00	-164'456.90	L	20 J	24'668.55	8'222.85	0.00	32'891.40	-139'788.35	-131'565.50
ANR00412	Anschlussgebühren Wasser 2022	-296'693.96	0.00	0.00	-296'693.96	L	20 J	29'669.40	14'834.70	0.00	44'504.10	-267'024.56	-252'189.86
ANR00441	Anschlussgebühren Wasser 2023	-124'876.82	0.00	0.00	-124'876.82	L	20 J	6'243.85	6'243.85	0.00	12'487.70	-118'632.97	-112'389.12
ANR00454	Anschlussgebühren Wasser 2024	-113'348.06	0.00	0.00	-113'348.06	L	20 J	0.00	5'667.45	0.00	5'667.45	-113'348.06	-107'680.61
ANR00465	Anschlussgebühren Wasser 2025	0.00	-67'555.07	0.00	-67'555.07	L	20 J	0.00	0.00	0.00	0.00	0.00	-67'555.07
<b>Total</b>		<b>44'219'798.89</b>	<b>357'542.51</b>	<b>0.00</b>	<b>44'577'341.40</b>			<b>-2'238'629.90</b>	<b>-12'036.35</b>	<b>0.00</b>	<b>-2'250'666.25</b>	<b>41'981'168.99</b>	<b>42'326'675.15</b>

## Zusätzliche Angaben zur Jahresrechnung 2025

### Anlagenkategorien

Die verwendeten Anlagenkategorien entsprechen dem Anhang 1 der Finanzverordnung.

Kat.	Anlagekategorie	Abschreibungsdauer in Jahren
1	Grundstücke	keine planmässige Abschreibung
2	Gebäude, Hochbauten	35
2a	Containerbauten, Fahrmisbauten	20
2b	Heizsysteme, Photovoltaikanlagen	20
3	Strassen, Plätze, Friedhof	40
3a	Naturstrassen (nicht asphaltierte Strassen)	10
3b	Sportplätze (Rasen- und Hartplätze)	20
3c	Kunstrasenplätze	10
4	Kanal-/Leitungsnetze, Gewässerbauten	50
4a	Fernwärmenetz	35
5	Installationen, Ein- und Ausbauten bei Gebäuden	10-15
6	Abfallanlagen (Installationen, Einbauten)	30
7	Mobilen, Maschinen, Ausstattungen, allgemeine Fahrzeuge	5-10
8	Spezialfahrzeuge (Strassenreinigung)	15
8a	Kleintanklöschfahrzeuge, Kommandofahrzeug, Strassenrettungsfahrzeug	15
8b	Schweres und überschweres Pikettfahrzeug, schweres Schlauchverlegerfahrzeug, Wechselladefahrzeug	25
8c	Andere Feuerwehrfahrzeuge	20
9	Immaterielle Anlagen, Software	5
10	Orts-, Regionalplanungen	10
11	Informatik- und Kommunikationssysteme	3-5
11a	Datenübertragungsnetz	15-25
12	Investitionsbeiträge	nach Nutzungsdauer des Objektes
12a	Anschlussgebühren	20
13	Anlagen im Bau	keine planmässige Abschreibung
14	Darlehen des Verwaltungsvermögens	keine planmässige Abschreibung
15	Beteiligungen, Grundkapitalien	keine planmässige Abschreibung
16	Abweichungen zu den vorgenannten Kategorien und/oder Abschreibungsdauer	Mit Zustimmung des Departements Volkswirtschaft und Inneres

### Aktivierungsgrenze

Die für die Ortsbürgergemeinde Merenschwand geltende Aktivierungsgrenze von Fr. 50'000.-- leitet sich aus dem § 5 der Finanzverordnung ab.

### Rückstellungen

Es bestehen keine Rückstellungen per 31. Dezember 2025.