

Einwohnergemeinde
Merenschwand
Jahresrechnung 2025

Jahresrechnung 2025 Einwohnergemeinde

Inhaltsverzeichnis

1.	Inhaltsverzeichnis	2
2.	Passation Gemeinderat	3
3.	Bilanzprüfung Hüsser Gmür + Partner AG	4
4.	Bestätigungsbericht Finanzkommission	5
5.	Erläuterungen	6 - 16
6.	Erfolgs- und Finanzierungsausweis ohne Spezialfinanzierungen	17 - 18
7.	Erfolgs- und Finanzierungsausweis Abwasserbeseitigung	19 - 20
8.	Erfolgs- und Finanzierungsausweis Abfallwirtschaft	21 - 22
9.	Erfolgs- und Finanzierungsausweis Einwohnergemeinde	23 - 24
10.	Kennzahlenauswertung	25
11.	Zusammenzug Erfolgsrechnung	26
12.	Erfolgsrechnung	27 - 65
13.	Zusammenzug Artengliederung Erfolgsrechnung	66
14.	Zusammenzug Investitionsrechnung	67
15.	Investitionsrechnung	68 - 73
16.	Zusammenzug Artengliederung Investitionsrechnung	74
17.	Zusammenzug Bilanz	75 - 76
18.	Bilanz	77 - 92
19.	Geldfluss	93
20.	Eigenkapitalnachweis	94
21.	Rückstellungsspiegel	95
22.	Kreditkontrolle	96 - 97
23.	Anlagenspiegel	98 - 120
24.	Zusätzliche Angaben zur Jahresrechnung	121

Finanzkommission der
Einwohnergemeinde Merenschwand
5634 Merenschwand

5405 Baden-Dättwil, 8. Mai 2026

Bilanzprüfung gemäss § 16 der Verordnung über den Finanzhaushalt der Gemeinden und der Gemeindeverbände des Kantons Aargau

Bericht des Wirtschaftsprüfers über die Review ausgewählter Angaben und Bestandteile der Bilanz an die Finanzkommission der Einwohnergemeinde Merenschwand

Auftragsgemäss haben wir eine Review von ausgewählten Angaben und Bestandteilen der Bilanz der Einwohnergemeinde Merenschwand für das am 31. Dezember 2025 abgeschlossene Rechnungsjahr vorgenommen.

Unsere Review umfasste die in § 16 Abs. 1 lit. a) – e) Verordnung über den Finanzhaushalt der Gemeinden und der Gemeindeverbände des Kantons Aargau (Finanzverordnung, FiV) vom 19. September 2012 (Stand 1. Januar 2021) vorgesehenen folgenden Elemente:

- korrekte Zuweisung der Aktiven und Passiven gemäss geltendem Kontenplan,
- korrekte Übertragung der Schlussbilanz des Vorjahres in die Eingangsbilanz des Rechnungsjahres,
- formelle Prüfung der Saldonachweise der Bilanzkonti,
- Prüfung der Werthaltigkeit der bilanzierten Aktiven sowie Angemessenheit und Höhe der bilanzierten Passiven,
- Prüfung der Rechtmässigkeit allfälliger Kapitalanlagen gemäss den Bestimmungen dieser Verordnung.

Für die Bilanz ist der Gemeinderat verantwortlich, während unsere Aufgabe darin besteht, aufgrund unserer Review einen Bericht über die ausgewählten Angaben und Bestandteile der Bilanz abzugeben.

Unsere Review erfolgte nach dem Schweizer Prüfungsstandard 910. Danach ist eine Review so zu planen und durchzuführen, dass wesentliche Fehlaussagen in den ausgewählten Angaben und Bestandteilen der Bilanz erkannt werden, wenn auch nicht mit derselben Sicherheit wie bei einer Prüfung. Eine Review besteht hauptsächlich aus der Befragung von Mitarbeiterinnen und Mitarbeitern sowie analytischen Prüfungshandlungen in Bezug auf die der Bilanz zugrunde liegenden Daten.

Wir haben eine Review, nicht aber eine Prüfung, durchgeführt und geben aus diesem Grund kein Prüfungsurteil ab.


Bei unserer Review sind wir nicht auf Sachverhalte gestossen, aus denen wir schliessen müssten, dass die in § 16 Abs. 1 lit. a) – e) der Finanzverordnung erwähnten Elemente für das am 31. Dezember 2025 abgeschlossene Rechnungsjahr der Einwohnergemeinde nicht in allen wesentlichen Belangen eingehalten wurden.

Hüsser Gmür + Partner AG



Qualifizierte elektronische Signatur - Schweizer Recht

Marc Olivier Schmellentin
Zugelassener Revisionsexperte
leitender Revisor



Qualifizierte elektronische Signatur - Schweizer Recht

Margrith Wey

- Checkliste Bilanzprüfung, Bilanz 2025

Gemeinde: Merenschwand
Rechnungsprüfung 2025
Rechnungskreis: Einwohnergemeinde

Bestätigungsbericht

Wir haben im Rahmen der gesetzlichen Bestimmungen die Buchführung und die Jahresrechnung für das Rechnungsjahr 2025 geprüft. Für den Inhalt und das Ergebnis der Jahresrechnung ist der Gemeinderat verantwortlich. Die Aufgabe der Finanzkommission besteht darin, die Jahresrechnung zu prüfen und zu beurteilen.

Wir haben die Detailkonti und Zusammenzüge sowie die übrigen Angaben der Jahresrechnung auf der Basis von Stichproben geprüft. Ferner beurteilten wir die Anwendung der massgebenden Haushaltgrundsätze, die wesentlichen Bewertungsrichtlinien sowie die Darstellung der Jahresrechnung als Ganzes.

Das Prüfungsurteil berücksichtigt zudem die Ergebnisse der externen Prüfung der Jahresrechnung, welche durch die Hüssler Gmür + Partner AG gemäss Schweizer Prüfungshinweis 60 (Prüfung und Berichterstattung des Abschlussprüfers einer Gemeinderechnung) durchgeführt wurde. Diese Prüfung erfüllt die gesetzlichen Anforderungen an die externe Bilanzprüfung gemäss § 94c Abs. 2 des Gesetzes über die Einwohnergemeinden vom 19. Dezember 1978 sowie § 16 der Verordnung über den Finanzhaushalt der Gemeinden, Gemeindeverbände und Gemeindeanstalten vom 19. September 2012.

Aufgrund unserer Prüfung bestätigen wir, dass

1. die Buchhaltung sauber und übersichtlich geführt ist;
2. die Erfolgsrechnung, die Investitionsrechnung und die Bilanz mit der Buchhaltung übereinstimmen;
3. die Buchführung, die Darstellung der Vermögenslage und die Jahresrechnung den gesetzlichen Vorschriften entsprechen.


Antrag:

Wir empfehlen der Ortsbürgergemeindeversammlung die Genehmigung der Jahresrechnung 2025.

Merenschwand, 4. Mai 2026


Finanzkommission Einwohnergemeinde Merenschwand


Präsident:



.....
Reto Brun

Mitglieder:


.....
Judith Fischer


.....
Irène Häuselmann


.....
Urs Möri


.....
Roberto Paratore

Allgemein

Die Jahresrechnung 2025 der Einwohnergemeinde Merenschwand schliesst mit einem Gewinn von Fr. 523'319.71 ab, dieser wird in die Vorfinanzierungen Schulgebäude und Erweiterung / Sanierung Kindergarten Rozenstrasse gelegt, budgetiert war ein Aufwandsüberschuss von Fr. 225'000.--. Gewinn- und Kapitalsteuern der juristischen Personen (+ Fr. 400'000.--), Quellen- und Grundstücksgewinnsteuern (+ Fr. 300'000.--) und Baubewilligungsgebühren (+ Fr. 50'000.--) führten zu diesem positiven Ergebnis. Die Erfolgsrechnung weist einen betrieblichen Aufwand von Fr. 14'913'587.81, einen betrieblichen Ertrag von Fr. 14'469'750.93 und somit ein Ergebnis aus betrieblicher Tätigkeit von minus Fr. 443'836.88 aus. Hinzugezählt wird das Ergebnis aus Finanzierung von plus Fr. 375'603.69, so dass ein operatives Ergebnis von minus Fr. 68'233.19 resultiert. Zusammen mit dem ausserordentlichen Ergebnis von Fr. 68'233.19 (Einlage in Vorfinanzierungen Fr. 523'319.71 und einer Entnahme aus der Aufwertungsreserve von Fr. 591'552.90) resultiert ein Gesamtergebnis der einwohnergemeindlichen Erfolgsrechnung von Null.

Die Investitionsrechnung 2025 zeigt Ausgaben von Fr. 6'998'690.61. Investiert wurde in die ICT der Gemeindeverwaltung, in die Verwaltungsliegenschaften, in Schulliegenschaften (Ersatzbau Notterhaus, Erweiterung Kindergarten Rozenstrasse, Spielplatz Schule Merenschwand, in die Mediothek), in die Bildung (div. ICT-Geräte), in den Strassenunterhalt (Bau Kreisel „Hirschen“, Sanierung Luzernstrasse, Sanierung Oberdorfstrasse, Sanierung Feldstrasse Rickenbach und Erstellung Tiefgarage Pausenplatz Zürichstrasse), in Gewässerverbauungen (Verlegung Wissenbach) und in die Strukturverbesserungen (Flurstrassen). Bei den Einnahmen resultierten solche von Fr. 427'325.94. Die einwohnergemeindliche Bilanz zeigt per Ende 2025 ein Nettoschuld von Fr. 4'157'366.62 (im Vorjahr wurde noch ein Nettovermögen von rund 1.2 Mio. Franken ausgewiesen. Die Nettoschuld pro Einwohner beträgt per Ende 2025 Fr. 1'046.65).

Die Spezialfinanzierung Abwasserbeseitigung hat die Erfolgsrechnung 2025 mit einem Aufwandsüberschuss (zugleich operatives Ergebnis sowie Gesamtergebnis Erfolgsrechnung) von Fr. 95'632.56 abgeschlossen, im Weiteren mit einer Selbstfinanzierung von Fr. 5'401.09. Die Investitionsrechnung weist Ausgaben von total Fr. 427'325.94 und Einnahmen von Fr. 282'818.72 aus. Das Nettovermögen der Abwasserbeseitigung belief sich per Ende 2025 auf Fr. 9'091'443.12 (gegenüber 2024 verringerte sich dieses also um Fr. 139'106.13).

Die Spezialfinanzierung Abfallwirtschaft legt die Erfolgsrechnung 2025 mit einem Aufwandsüberschuss (zugleich operatives Ergebnis sowie Gesamtergebnis Erfolgsrechnung) von Fr. 115'424.22 vor. Die Investitionsrechnung verzeichnet weder Einnahmen noch Ausgaben. Das Nettovermögen der Abfallwirtschaft betrug per Ende 2025 Fr. 52'808.27 (gegenüber dem Jahr 2024 verringerte sich dieses also um Fr. 115'424.22).

Abschreibungen (ohne Spezialfinanzierungen)

Die Abschreibungssätze der verschiedenen Anlagekategorien des Verwaltungsvermögens sind im Anhang 1 der Finanzverordnung geregelt. Die planmässigen

Einwohnergemeinde Merenschwand
Erläuterungen zur Jahresrechnung 2025

Abschreibungen zu Lasten des Rechnungsjahres 2025 betragen Fr. 1'391'666.70 (Budget: Fr. 1'361'500.--) und werden wie folgt den Funktionen zugeordnet:

Funktion / Bezeichnung	Rechnung 2025	Budget 2025
div. Informatik Gemeindeverwaltung	13'681.85	13'700
0290 Verwaltungsliegenschaften	53'578.00	53'600
1500 Feuerwehr	62'794.30	63'500
1610 Militärische Verteidigung	14'278.60	13'500
2170 Schulliegenschaften	839'656.15	755'000
2192 Schulinformatik	81'618.90	57'900
4120 Kranken-, Alters-, Pflegeheime	18'960.10	0
5730 Asylwesen	24'079.50	29'500
6130 Kantonsstrassen	126'912.65	176'600
6150 Gemeindestrassen	56'862.70	79'600
7410 Gewässerverbauungen	10'573.05	20'600
7710 Friedhof und Bestattungen	3'912.50	3'900
7900 Raumplanung	14'133.80	0
8120 Strukturverbesserungen	44'752.50	68'500
8790 Holzschnitzelheizung Benzenschwil	6'922.50	6'900
9901 Bau und Planung / Immobilien	18'949.60	18'700
Total	1'391'666.70	1'361'500

Ausserplanmässige Abschreibungen zu Lasten der Einwohnergemeinde wurden im Berichtsjahr keine vorgenommen.

Erläuterungen zur Erfolgsrechnung

0 Allgemeine Verwaltung

- 0211.3010.00 Personalwechsel und Personalausfall führten bei der Abteilung Finanzen zu Mehrkosten.
- 0212.3010.00 Bei der Abteilung Steuern wurde aufgrund steigender Anzahl Steuerpflichtigen ein zusätzliches Pensum bewilligt.
- 0220.3132.00 Bei zwei Fällen wurde für die Bearbeitung des Baugesuchs ein Rechtsbeistand beigezogen. Zudem sind diverse Aufwendungen von Fachgutachtern angefallen.
- 0220.3132.01 Grössere und arbeitsintensive Baugesuche wurden an die regionale Bauverwaltung abgegeben. Im Weiteren sind in diesem Konto auch die Kontrollen für die Energienachweise und die Brandschutzpläne enthalten, welche jedoch über das Konto 0220.4210.01 weiterverrechnet werden können.
- 0220.3910.03 Der Mehraufwand der Funktion Bau und Planung (inkl. Werkhof) und Immobilien wird anhand der Stundenrapporte auf die entsprechenden Funktionen aufgeteilt, wobei die Funktion Allgemeine Dienste am stärksten belastet wird.

0220.4210.01 Die Arealüberbauungen Mitteldorf und Zürichstrasse führten zu hohen Mehreinnahmen bei den Baubewilligungsgebühren.

1 Öffentliche Ordnung und Sicherheit, Verteidigung

1400.3612.01 Das Betreibungsamt Merenschwand wird seit dem 1. Januar 2022 in Muri geführt. Für die Gemeinde Merenschwand resultierte im Jahr 2025 ein Verlust von Fr. 3'586.20 (budgetiert war ein Gewinn von Fr. 400.--; siehe Konto 1400.4612.01).

1400.3612.02 Die grössere Anzahl Einwohner sowie die grössere Anzahl Mündel gegenüber dem Budget führte beim Reg. Kindes- und Erwachsenenschutzdienst zu einer Nachzahlung.

1500.3151.00 Beim Feuerwehrfahrzeug Mercedes-Benz fielen höhere ausserordentliche Reparaturarbeiten an.

1610.3144.00 Beim Kugelfang der Schiessanlage Merenschwand fielen ausserordentliche Unterhaltsarbeiten an.

2 Bildung

2170.3090.00 Übernahme Ausbildungskosten.

2170.3101.00 Es wurde u.a. diverses Verbrauchsmaterial für die neuen Schulgebäude (Schulgebäude und Kindergarten) gekauft.

2170.3300.40 Die planmässige Abschreibungen des Schulprovisoriums (Schulhaus H) waren noch nicht budgetiert.

2170.3300.60 Planmässige Abschreibungen Bühnen- und Saaltechnik inkl. Beleuchtung bei der Mehrzweckhalle.

2170.3893.00 Der Gewinn der Erfolgsrechnung betrug Fr. 523'319.71, davon wurde Fr. 323'319.71 in die Vorfinanzierung neues Schulgebäude gelegt.

2170.3893.01 Der Gewinn der Erfolgsrechnung betrug Fr. 523'319.71, davon wurde Fr. 200'000.-- in die Vorfinanzierung Erweiterung / Sanierung KIGA Rozenstrasse gelegt.

2180.3636.00 Wesentlich mehr Kinder besuchten die Kindertagesstätte Pekiland bzw. nahmen die Mittagsbetreuung in Anspruch.

2192.3020.00 Der pädagogische Support (PICTS) wurde ab August 2023 über den Kanton abgewickelt (siehe Konto 2192.3611.01).

2192.3113.00 Es wurden weniger Geräte (Notebooks, Beamer und Visualizer) als geplant ersetzt.

2192.3158.00 Lizenz für gesamtschulische KI-Software war im Budget 2025 nicht enthalten. Zudem fielen die Support-Leistungen wesentlich höher aus als budgetiert.

2192.3611.01 Siehe Erläuterung zu Konto 2192.3020.00.

2300 Gemäss Gesetz über Berufs- und Weiterbildung (GBW) ist die Wohnsitzgemeinde bzw. die Lehrortsgemeinde zahlungspflichtig.

4 Gesundheit

4120.3631.00 Die Kosten für die Pflegefinanzierung haben sich im Jahr 2025 pro Quartal auf über Fr. 175'000.-- (Vorjahr: Fr. 150'000.--) erhöht.

4120.3634.00 Anteil Vergleichszahlung zwischen Versicherern und Pflegeheimen betreffend Pflegematerial (Mittel und Gegenständen; Migel).

4210.3636.00 Der Stundenaufwand für die Krankenpflege durch die Spitex Muri und Umgebung fiel im Vergleich zum Budget wesentlich tiefer aus.

5 Soziale Sicherheit

5430 In 3 Fällen waren Alimentenzahlungen zu bevorschussen, in 4 Fällen wurde diese teilweise zurückerstattet.

5450.3637.01 Im Jahr 2025 wurde in 2 Fällen Elternschaftsbeihilfe ausgerichtet.

5720 In 17 Fällen wurde materielle Hilfe ausgerichtet. In 10 Fällen sind Rückerstattungen oder Kostenersatz geleistet worden.

5720.3631.00 Kostenintensive Sozialfälle werden im Verhältnis der Einwohnerzahlen von den Gemeinden solidarisch mitfinanziert, jedoch nur der Anteil über Fr. 60'000.--. Im Jahr 2025 belief sich dieser Beitrag an das sogenannte Teilpooling auf Fr. 8'855.--.

5720.4631.00 Kostenintensive Sozialfälle werden im Verhältnis der Einwohnerzahlen von den Gemeinden solidarisch mitfinanziert, jedoch nur der Anteil über Fr. 60'000.--. Die Gemeinde Merenschwand hatte im Kalenderjahr 2025 keinen solchen Fall zu verzeichnen.

5730 Per 31. Dezember 2025 wurden 42 Asylsuchende unterstützt.

5790.3631.00 Gemäss kantonaler Abrechnung mussten für die Restkosten für Sonderschulung, Heime und Werkstätten pro Einwohner Fr. 264.2171 bezahlt werden (Stichtag 31.12.2024: 3'924 Einwohner).

5790.3637.00 Die Aufwendungen im Zusammenhang mit Verlustscheinen aus nicht bezahlten Krankenkassenforderungen aus dem Jahr 2025 beliefen sich auf Fr. 35'378.90.

5790. Der Gesamtaufwand der Abteilung Soziales wird im Verhältnis der Anzahl Fälle auf die Gemeinden Merenschwand und Mühlau aufgeteilt.

6 Verkehr

6130.3660.10 Die budgetierten planmässigen Abschreibungen für den Kreisel Hirschen wurden noch nicht beansprucht.

6130.4631.00 Nebst der jährlichen Beleuchtungsentschädigung für Innerortsstrecken von Kantonsstrassen fiel die Schlussabrechnung für die Sanierung der Benzenschwilerstrasse wesentlich tiefer aus als die Rückstellung. Diese wurde mit der Schlussabrechnung aufgelöst.

6150.4411.00 Verkauf Anteil Strassenparzelle GB-Nr. 87.

7 Umweltschutz und Raumordnung

7201.3130.00 Kauf neues Modul für den Abwasserkataster.

7201.3612.04 Der Merenschwander Anteil an den Betriebskosten des Abwasserverbandes Reuss-Schachen belief sich auf Fr. 460'013.23 bzw. 62.59 %.

7201.4660.71 Die verbuchten Anschlussgebühren Abwasser werden passiviert und ab dem Folgejahr jährlich linear 5 % abgeschrieben.

7201.9011.00 Die Spezialfinanzierung „Abwasserbeseitigung“ schliesst mit einem Aufwandsüberschuss von Fr. 95'632.56 ab.

7301.3130.00 Die alten Chips zum Wägen der Kehrrechtcontainer wurden ersetzt. 1'912 Chips kosteten Fr. 94'644.--.

7301.9011.00 Die Spezialfinanzierung „Abfallwirtschaft“ schliesst mit einem Aufwandsüberschuss von Fr. 115'424.22 ab.

7306 Der Kadaversammelstelle sind nebst Merenschwand fünf weitere Gemeinden angeschlossen. Die Aufwendungen lassen sich wie folgt beziffern:

	<u>2023</u>	<u>2024</u>	<u>2025</u>
Kadaveranlieferungen in Tonnen:	158.4	152.6	136.2
Betreuungsaufwand in Std.:	410.5	415.3	407.3

7900.3511.00 Einlage in Mehrwertfonds (Parzelle 117; Anteil Gemeinde).

7900.4022.00 Mehrwertabgabe Parzelle 117.

8 Volkswirtschaft

8120.3143.00 In den Unterhalt der Drainagenleitungen wurde im gleichen Umfang investiert wie im Vorjahr.

8120.3910.03 Die Aufwendungen des Werkhofes bei den Flurstrassen fielen im gleichen Umfang an wie im Vorjahr.

8790.3144.00 Aufgrund eines Defekts bei der Holzschnitzelheizung musste der Schubboden (dieser zieht die Holzschnitzel aus dem Silo) repariert werden. Die Versicherung hat diese Kosten nicht übernommen.

9 Finanzen und Steuern

9100.3180.00 Der Bestand des Delkrederes wurde aufgrund der Steuerausstände per 31. Dezember 2025 um Fr. 74'319.-- auf neu Fr. 323'115.-- erhöht.

9100 / 9101 Der Steuerertrag (ohne Delkredere) setzt sich wie folgt zusammen:

Steuerart	Rechnung 2025	Budget 2025	Rechnung 2024
Tatsächliche Forderungsverluste	-38'841.96	-50'000	-36'046.55
Eingang abgeschriebener Gemeindesteuern	5'815.10	4'000	10'355.35
Einkommens- und Vermögenssteuern Rechnungsjahr	7'212'530.30	7'000'000	7'003'893.50
Einkommens- und Vermögenssteuern Vorjahre	1'794'690.60	1'775'000	1'768'329.20
Pauschale Steueranrechnung	-2'612.50	-2'500	-2'704.60
Quellensteuern	424'196.80	235'000	355'251.45
Aktiensteuern	1'253'082.95	850'000	47'044.15
Nach- und Strafsteuern	9'634.95	10'000	4'054.80
Grundstückgewinnsteuern	420'006.50	275'000	188'350.00
Erbschafts- und Schenkungssteuern	2'798.25	15'000	47'251.35
Hundesteuern (netto)	25'780.00	28'500	25'950.00

Einwohnergemeinde Merenschwand
Erläuterungen zur Jahresrechnung 2025

Total	11'107'080.99	10'140'000	9'411'728.65
--------------	----------------------	-------------------	---------------------

- 9610.3400.00 Verzinsung Guthaben anderer Körperschaften (Ortsbürgergemeinde und Kirchgemeinde Merenschwand-Benzenschwil) sowie aufgelaufene Zinsen der Darlehen.
- 9610.3499.00 Vergütungszinse auf Überzahlungen von Steuern.
- 9610.4401.00 Die Verzugszinsen sowie die Verzinsung des Kontokorrentkontos des Abwasserverbandes Reuss-Schachen beliefen sich auf total Fr. 28'754.99.
- 9630.3430.00 Neuerstellung Hausanschlüsse Zürichstrasse 1, 3 und 5.
- 9630.4430.00 In diesem Konto wurde u.a. auch der Mietertrag des Kontos 0290.4430.00 verbucht.
- 9901.4612.03/ 9901.4910.03 Der Mehraufwand der Funktion Bau und Planung und Immobilien wird anhand der Stundenrapporte auf die entsprechenden Funktionen und Rechnungskreise aufgeteilt.
- 9990.4895.00 Aus der Aufwertungsreserve konnten Fr. 591'552.90 entnommen werden. Diese beläuft sich noch auf 8.85 Mio. Franken.
- 9990.9001.00 Die Erfolgsrechnung schliesst mit einem Gewinn von Fr. 523'319.71 ab. Dieser wird in die Vorfinanzierungen Schulgebäude und Erweiterung / Sanierung Kindergarten gelegt (siehe Konto 2170.3893.00 und 2170.3893.01).

Erläuterungen zur Investitionsrechnung

0 Allgemeine Verwaltung

- 0220.5060.00 Die Kosten bei der ICT-Umstellung von Digital Boutique und Axians INV00121 Infoma Schweiz waren in diesem Umfang nicht budgetiert.

1 Öffentliche Ordnung und Sicherheit, Verteidigung

- 1500.63100.00 Die Aargauische Gebäudeversicherung beteiligte sich mit 40 % an INV00055+56 den beitragsberechtigten Kosten des Verkehrs- und Mehrzweckfahrzeuges .

2 Bildung

- 2170.5040.00 Für den Ersatzbau des Gebäudes 400 (Notterhaus) in der Schul- INV00005 anlage Merenschwand wurden bisher Fr. 7'138'074.02 investiert.

- 2170.5040.00 Zu Lasten des Kredites Erweiterung & Sanierung des Kindergarten
INV00091 Rozenstrasse wurden bisher Fr. 1'415'224.75.-- verbucht.
- 2170.5060.00 Die Kosten für die Erweiterung des Spielplatzes Schule Meren-
INV00105 schwand beliefen sich auf Fr. 72'428.90 (Budget: Fr. 85'000.--).
- 2170.5060.00 Die Kosten für die Einrichtung der Mediothek beliefen sich auf
INV00110 Fr. 85'300.75 (Budget: Fr. 95'000.--).
- 2192.5060.00 Es wurden insgesamt weniger Notebooks für Lehrpersonen ange-
INV00102 schafft als ursprünglich geplant. Zudem wurden alte Lehrer-
Notebooks umgerüstet und als Schüler-Notebook eingesetzt. Dies
führte zu einem grossen Spareffekt.

5 Soziale Sicherheit

- 5730.5030.00 Beim Fernwärmeanschluss Zürichstrasse 5 folgte die Schluss-
INV00077 abrechnung für die hausinternen bauseitigen Installationsarbeiten.
Im Weiteren wurde der Förderbeitrag der Abteilung Energie des
Kantons gutgeschrieben.

6 Verkehr

- 6130.5610.00 Der Dekretsbeitrag an die Kosten des Kreisels Hirschen betragen
INV00011 bisher Fr. 1'640'661.10 (davon sind im Jahr 2025 Fr. 201'102.20 an-
gefallen).
- 6130.5610.00 Der Anteil der Gemeinde Merenschwand an der Sanierung der
INV00013 Luzernstrasse (Dekretsbeitrag) betrug bisher Fr. 730'308.--.
- 6150.5010.00 Der Kredit Finanzierung von Verkehrserschliessungsmassnahmen
INV00014 Landi Freiamt / Schulanlage wurde bis Ende 2025 mit Fr. 62'868.55
belastet.
- 6150.5010.00 Der Kredit Erneuerung der Strassenbeleuchtung Verkehrskreisel
INV00061 Hirschen wurde im Berichtsjahr mit Fr. 2'602.30 belastet. Bisher
wurden total Fr. 189'317.85 beansprucht.
- 6150.5010.00 Betreffend Anpassung Strassen, Gehwege, (Vor)Plätze wurde bisher
INV00062 Fr. 379'120.01 beansprucht.
- 6150.5010.00 Die begleitenden Massnahmen im Zusammenhang mit der
INV00082 Sanierung der Luzernstrasse schlugen bisher mit Fr. 137'903.56 zu
Buche.
- 6150.5010.00 Zu Lasten des Kredites Anpassung Strassenbeleuchtung Luzern-
INV00083 strasse wurden bisher Kosten von Fr. 197'536.70 verbucht.

- 6150.5010.00 Die Kosten für die Sanierung und Schulwegsicherung bei der Ober-
INV00114 dorfstrasse beliefen sich auf Fr. 60'964.80.
- 6150.5010.00 Bei der Sanierung der Feldstrasse Rickenbach sind bisher Kosten
INV00117 von Fr. 14'113.30 angefallen.
- 6150.5060.00 Die Kosten für das neue Werkhoffahrzeug (Isuzu D-Max) beliefen
INV00101 sich auf Fr. 56'566.45.
- 6150.5060.00 Die Kosten für das neue Fahrzeug für den technischen Dienst (Ford
INV00109 E-Transit) beliefen sich auf Fr. 63'920.05.
- 6151.5030.00 Am 27. November 2017 wurde das Parkierungsreglement von der
INV00063 Gemeindeversammlung genehmigt. Bisher sind geringfügige Kosten
angefallen, welche zu Lasten der Erfolgsrechnung verbucht wurden.
- 6151.5040.00 Im Zusammenhang mit der Tiefgarage unter dem Pausenplatz Nord
INV00016 "Schulanlage" sind bisher Kosten von Fr. 2'627'349.24 angefallen.

7 Umweltschutz und Raumordnung

- 7201.5030.00 Im November 2020 wurde vom Souverän ein 2. Paket Sanierungs-
INV00021 massnahmen am Abwasserleitungsnetz bewilligt. Bisher wurden zu
Lasten dieses Projekts Fr. 56'057.27 verbucht. Im Jahr 2025 fielen
diesbezüglich jedoch keine Kosten an.
- 7201.5030.00 Für die Verlegung der Kanalisation beim Wissenbach wurden
INV00048 bisher Fr. 52'290.10 aufgewendet.
- 7201.5030.00 Im Zusammenhang mit dem Kreisel "Hirschen" wird die Kanalisation
INV00051 erneuert. Es wurden bisher Fr. 335'949.26 verbucht.
- 7201.5030.00 Für die Sanierung der Kanalisation bei der Luzernstrasse wurden
INV00079 bisher Fr. 125'017.60 beansprucht.
- 7201.5030.00 Für die Sanierung der Feldstrasse Rickenbach wurden bisher
INV00119 Fr. 10'047.92 beansprucht.
- 7201.5290.00 Am 30. November 2020 wurde vom Souverän die Erarbeitung eines
INV00022 Generellen Entwässerungsplanes der 2. Generation genehmigt. Zu
Lasten dieses Kredites wurden bisher Fr. 212'397.34 verbucht.
- 7201.5620.00 Betreffend Vorprojekt für die Erneuerung / Ausbau der Abwasser-
INV00024 reinigungsanlage Reuss-Schachen inkl. Anschluss ARA Obfelden
wurden Fr. 577'494.54 beansprucht (Anteil Gemeinde Meren-
schwand).
- 7201.6370.00 Im Berichtsjahr 2025 konnten Abwasseranschlussgebühren von
INV00089 Fr. 117'748.60 verbucht werden.

- 7410.5020.00 Für die Verlegung des Wissenbachs entlang der Bremgartenstrasse
7410.6310.00 wurden bisher netto Fr. 1'320'473.17 aufgewendet. Der Kanton hat
INV00029 sich mit einer Akontozahlung von Fr. 791'107.75 an diesem Projekt
beteiligt.
- 8120.5010.00 Bei der Periodischen Wiederinstandstellung der Fluranlagen wurden
8120.6300.00 Fr. 202'038.55 verbucht. Im Weiteren wurden von Bund und Kanton
INV00031 je Fr. 25'000.00 an dieses Projekt geleistet.

Erläuterungen zur Bilanz

- 100 Die flüssigen Mittel per 31. Dezember 2025 haben sich u.a. auch
aufgrund der Darlehensaufnahmen auf Fr. 3'721'436.52 erhöht.
- 10110 Die Kontokorrentguthaben haben sich gegenüber anderer Körper-
schaften im Verlauf des Jahres 2025 auf Fr. 360'328.42 reduziert.
- 10120 Der Steuerausstand erhöhte sich laut Kantonssteuerabrechnung per
31. Dezember 2025 auf 15.83 % (2024: 15.23 %; 2023: 15.34 %;
2022: 15.10 %, 2021: 14.78 %; 2020: 17.73 %; 2019: 15.25%; 2018:
15.86 %).
- 10120.04 Der Ausstand der juristischen Personen (Gewinn- und Kapital-
steuern) per 31. Dezember 2025 beträgt Fr. 513'109.40.
- 10120.99 Anhand einer Einzel- und einer Pauschalwertberichtigung und an-
hand des Steuerausstandes wird die Höhe des Delkrederes fest-
gelegt.
- 14 Die Vermögenswerte des Verwaltungsvermögens der Einwohner-
gemeinde und der Spezialfinanzierungen Abwasserbeseitigung und
Abfallwirtschaft werden im Anlagenspiegel detailliert abgebildet.
- 20010 Die Kontokorrentschulden der Einwohnergemeinde gegenüber
anderen Körperschaften belaufen sich auf total Fr. 1'639'012.39.
- 20640.06-09 Im Verlauf des Jahres 2025 wurden weitere Darlehen im Umfang
von total 9 Mio. Franken aufgenommen um die laufenden
Verbindlichkeiten decken.
- 20687.20 Die Anschlussgebühren Abwasser wurden passiviert und werden ab
dem Folgejahr jährlich linear 5 % abgeschrieben.
- 20890.01 Verlustscheine zu ausstehenden Krankenkassenforderungen gehen
ab dem 1. Januar 2018 zu Lasten der Einwohnergemeinden. Für die
zu erwartenden Forderungen der vergangenen Jahre wurde eine
Rückstellung von total Fr. 245'910.-- gebildet.
- 20910.01 Der Fonds für Ersatzbeiträge Schutzraumbauten reduzierte sich auf
Fr. 313'705.16.

Einwohnergemeinde Merenschwand
Erläuterungen zur Jahresrechnung 2025

- 29 Die Bilanzüberschüsse (Eigenkapital) inkl. Spezialfinanzierungen der Einwohnergemeinde belaufen sich auf total Fr. 57'727'982.33 (Die Details können dem Eigenkapitalnachweis entnommen werden).
- 29300 Die Vorfinanzierungen belaufen sich auf 8.181 Mio. Franken.
- 29900.01 Die Erfolgsrechnung 2025 schliesst mit einem Gewinn von von Fr. 523'319.71 ab, welcher in die Vorfinanzierungen gelegt wird.

Gestuffer Erfolgsausweis		Rechnung 2025	Budget 2025	Rechnung 2024
Einwohnergemeinde		Betrag	Betrag	Betrag
Gestuffer Erfolgsausweis				
Betrieblicher Aufwand		14'913'587.81	14'036'300.00	13'629'267.88
30	Personalaufwand	3'413'652.86	3'264'000.00	3'119'088.12
31	Sach- und übriger Betriebsaufwand	2'657'295.80	2'401'700.00	2'442'162.40
33	Abschreibungen Verwaltungsvermögen	1'108'379.85	1'062'300.00	964'288.65
35	Einlagen in Fonds	122'550.31		
36	Transferaufwand	7'611'708.99	7'308'300.00	7'103'728.71
37	Durchlaufende Beiträge			
Betrieblicher Ertrag		14'469'750.93	12'884'600.00	12'394'441.22
40	Fiskalertrag	11'267'343.85	10'191'500.00	9'442'669.85
41	Regalien und Konzessionen			
42	Entgelte	863'808.03	664'300.00	772'116.07
43	Verschiedene Erträge			
45	Entnahmen aus Fonds		2'600.00	7'427.65
46	Transferertrag	2'338'599.05	2'026'200.00	2'172'227.65
47	Durchlaufende Beiträge			
Ergebnis aus betrieblicher Tätigkeit		-443'836.88	-1'151'700.00	-1'234'826.66
34	Finanzaufwand	281'914.48	260'200.00	201'671.56
44	Finanzertrag	657'518.17	595'400.00	567'247.78
Ergebnis aus Finanzierung		375'603.69	335'200.00	365'576.22
Operatives Ergebnis		-68'233.19	-816'500.00	-869'250.44
38	Ausserordentlicher Aufwand	523'319.71		
48	Ausserordentlicher Ertrag	591'552.90	591'500.00	591'552.90
Ausserordentliches Ergebnis		68'233.19	591'500.00	591'552.90
Gesamtergebnis Erfolgsrechnung			-225'000.00	-277'697.54
(+ = Ertragsüberschuss / - = Aufwandüberschuss)				

Gestuffer Erfolgsausweis		Rechnung 2025	Budget 2025	Rechnung 2024
Einwohnergemeinde		Betrag	Betrag	Betrag
Finanzierungsausweis				
	Investitionsausgaben (-)	6'998'690.61	8'643'500.00	6'721'958.30
50	Sachanlagen	6'578'193.91	7'604'500.00	6'268'566.85
51	Investitionen auf Rechnung Dritter			
52	Immaterielle Anlagen			
54	Darlehen			
55	Beteiligungen und Grundkapitalien			
56	Investitionsbeiträge	420'496.70	1'039'000.00	453'391.45
58	Ausserordentliche Investitionen			
	Investitionseinnahmen (+)	146'965.00		919'097.75
60	Abgang von Sachanlagen			
61	Rückerstattungen Investitionen			
62	Abgang von immateriellen Anlagen			
63	Investitionsbeiträge	146'965.00		919'097.75
64	Rückzahlung von Darlehen			
65	Abgang von Beteiligungen und Grundkapitalien			
66	Rückzahlung von Investitionsbeiträgen			
68	Ausserordentliche Investitionen			
	Ergebnis Investitionsrechnung	-6'851'725.61	-8'643'500.00	-5'802'860.55
	Selbstfinanzierung	1'445'983.82	556'500.00	370'897.46
	Finanzierungsergebnis (+ = Finanzierungsüberschuss / - = Finanzierungsfehlbetrag)	-5'405'741.79	-8'087'000.00	-5'431'963.09

Gestuffer Erfolgsausweis		Rechnung 2025	Budget 2025	Rechnung 2024
Einwohnergemeinde		Betrag	Betrag	Betrag
	Gestuffer Erfolgsausweis			
	Betrieblicher Aufwand	1'022'790.50	1'013'200.00	886'663.10
30	Personalaufwand			
31	Sach- und übriger Betriebsaufwand	115'345.45	76'800.00	82'874.88
33	Abschreibungen Verwaltungsvermögen	134'158.95	145'100.00	108'516.05
35	Einlagen in Fonds			
36	Transferaufwand	773'286.10	791'300.00	695'272.17
37	Durchlaufende Beiträge			
	Betrieblicher Ertrag	927'157.94	925'900.00	901'656.23
40	Fiskalertrag			
41	Regalien und Konzessionen			
42	Entgelte	692'562.89	689'500.00	677'766.33
43	Verschiedene Erträge			
45	Entnahmen aus Fonds			
46	Transferertrag	234'595.05	236'400.00	223'889.90
47	Durchlaufende Beiträge			
	Ergebnis aus betrieblicher Tätigkeit	-95'632.56	-87'300.00	14'993.13
34	Finanzaufwand		200.00	
44	Finanzertrag			
	Ergebnis aus Finanzierung		-200.00	
	Operatives Ergebnis	-95'632.56	-87'500.00	14'993.13
38	Ausserordentlicher Aufwand			
48	Ausserordentlicher Ertrag			
	Ausserordentliches Ergebnis			
	Gesamtergebnis Erfolgsrechnung	-95'632.56	-87'500.00	14'993.13
	(+ = Ertragsüberschuss / - = Aufwandüberschuss)			

Gestufter Erfolgsausweis		Rechnung 2025	Budget 2025	Rechnung 2024
Einwohnergemeinde		Betrag	Betrag	Betrag
Finanzierungsausweis				
	Investitionsausgaben (-)	427'325.94	3'310'000.00	916'921.04
50	Sachanlagen	312'899.48	420'000.00	561'885.53
51	Investitionen auf Rechnung Dritter			
52	Immaterielle Anlagen	10'088.99	200'000.00	48'108.87
54	Darlehen			
55	Beteiligungen und Grundkapitalien			
56	Investitionsbeiträge	104'337.47	2'690'000.00	306'926.64
58	Ausserordentliche Investitionen			
	Investitionseinnahmen (+)	282'818.72	430'000.00	214'103.26
60	Abgang von Sachanlagen			
61	Rückerstattungen Investitionen			
62	Abgang von immateriellen Anlagen			
63	Investitionsbeiträge	282'818.72	430'000.00	214'103.26
64	Rückzahlung von Darlehen			
65	Abgang von Beteiligungen und Grundkapitalien			
66	Rückzahlung von Investitionsbeiträgen			
68	Ausserordentliche Investitionen			
	Ergebnis Investitionsrechnung	-144'507.22	-2'880'000.00	-702'817.78
	Selbstfinanzierung	5'401.09	22'700.00	101'090.08
	Finanzierungsergebnis	-139'106.13	-2'857'300.00	-601'727.70
	(+ = Finanzierungsüberschuss / - = Finanzierungsfehlbetrag)			

Gestuffer Erfolgsausweis		Rechnung 2025	Budget 2025	Rechnung 2024
Einwohnergemeinde		Betrag	Betrag	Betrag
Gestuffer Erfolgsausweis				
Betrieblicher Aufwand		451'823.58	352'300.00	340'144.94
30	Personalaufwand			
31	Sach- und übriger Betriebsaufwand	385'487.96	294'900.00	283'816.14
33	Abschreibungen Verwaltungsvermögen			
35	Einlagen in Fonds			
36	Transferaufwand	66'335.62	57'400.00	56'328.80
37	Durchlaufende Beiträge			
Betrieblicher Ertrag		336'399.36	328'500.00	327'866.21
40	Fiskalertrag			
41	Regalien und Konzessionen		500.00	750.00
42	Entgelte	336'399.36	328'000.00	327'116.21
43	Verschiedene Erträge			
45	Entnahmen aus Fonds			
46	Transferertrag			
47	Durchlaufende Beiträge			
Ergebnis aus betrieblicher Tätigkeit		-115'424.22	-23'800.00	-12'278.73
34	Finanzaufwand			
44	Finanzertrag			
Ergebnis aus Finanzierung				
Operatives Ergebnis		-115'424.22	-23'800.00	-12'278.73
38	Ausserordentlicher Aufwand			
48	Ausserordentlicher Ertrag			
Ausserordentliches Ergebnis				
Gesamtergebnis Erfolgsrechnung		-115'424.22	-23'800.00	-12'278.73
(+ = Ertragsüberschuss / - = Aufwandüberschuss)				

Gestuffer Erfolgsausweis		Rechnung 2025	Budget 2025	Rechnung 2024
Einwohnergemeinde		Betrag	Betrag	Betrag
Finanzierungsausweis				
Investitionsausgaben (-)				
50	Sachanlagen			
51	Investitionen auf Rechnung Dritter			
52	Immaterielle Anlagen			
54	Darlehen			
55	Beteiligungen und Grundkapitalien			
56	Investitionsbeiträge			
58	Ausserordentliche Investitionen			
Investitionseinnahmen (+)				
60	Abgang von Sachanlagen			
61	Rückerstattungen Investitionen			
62	Abgang von immateriellen Anlagen			
63	Investitionsbeiträge			
64	Rückzahlung von Darlehen			
65	Abgang von Beteiligungen und Grundkapitalien			
66	Rückzahlung von Investitionsbeiträgen			
68	Ausserordentliche Investitionen			
Ergebnis Investitionsrechnung				
Selbstfinanzierung		-115'424.22	-23'800.00	-12'278.73
Finanzierungsergebnis		-115'424.22	-23'800.00	-12'278.73
(+ = Finanzierungsüberschuss / - = Finanzierungsfehlbetrag)				

Gestuffer Erfolgsausweis		Rechnung 2025	Budget 2025	Rechnung 2024
Einwohnergemeinde		Betrag	Betrag	Betrag
Gestuffer Erfolgsausweis				
Betrieblicher Aufwand		16'388'201.89	15'401'800.00	14'856'075.92
30	Personalaufwand	3'413'652.86	3'264'000.00	3'119'088.12
31	Sach- und übriger Betriebsaufwand	3'158'129.21	2'773'400.00	2'808'853.42
33	Abschreibungen Verwaltungsvermögen	1'242'538.80	1'207'400.00	1'072'804.70
35	Einlagen in Fonds	122'550.31		
36	Transferaufwand	8'451'330.71	8'157'000.00	7'855'329.68
37	Durchlaufende Beiträge			
Betrieblicher Ertrag		15'733'308.23	14'139'000.00	13'623'963.66
40	Fiskalertrag	11'267'343.85	10'191'500.00	9'442'669.85
41	Regalien und Konzessionen		500.00	750.00
42	Entgelte	1'892'770.28	1'681'800.00	1'776'998.61
43	Verschiedene Erträge			
45	Entnahmen aus Fonds		2'600.00	7'427.65
46	Transferertrag	2'573'194.10	2'262'600.00	2'396'117.55
47	Durchlaufende Beiträge			
Ergebnis aus betrieblicher Tätigkeit		-654'893.66	-1'262'800.00	-1'232'112.26
34	Finanzaufwand	281'914.48	260'400.00	201'671.56
44	Finanzertrag	657'518.17	595'400.00	567'247.78
Ergebnis aus Finanzierung		375'603.69	335'000.00	365'576.22
Operatives Ergebnis		-279'289.97	-927'800.00	-866'536.04
38	Ausserordentlicher Aufwand	523'319.71		
48	Ausserordentlicher Ertrag	591'552.90	591'500.00	591'552.90
Ausserordentliches Ergebnis		68'233.19	591'500.00	591'552.90
Gesamtergebnis Erfolgsrechnung		-211'056.78	-336'300.00	-274'983.14
(+ = Ertragsüberschuss / - = Aufwandüberschuss)				

Gestufter Erfolgsausweis		Rechnung 2025	Budget 2025	Rechnung 2024
Einwohnergemeinde		Betrag	Betrag	Betrag
Finanzierungsausweis				
Investitionsausgaben (-)		7'426'016.55	11'953'500.00	7'638'879.34
50	Sachanlagen	6'891'093.39	8'024'500.00	6'830'452.38
51	Investitionen auf Rechnung Dritter			
52	Immaterielle Anlagen	10'088.99	200'000.00	48'108.87
54	Darlehen			
55	Beteiligungen und Grundkapitalien			
56	Investitionsbeiträge	524'834.17	3'729'000.00	760'318.09
58	Ausserordentliche Investitionen			
Investitionseinnahmen (+)		429'783.72	430'000.00	1'133'201.01
60	Abgang von Sachanlagen			
61	Rückerstattungen Investitionen			
62	Abgang von immateriellen Anlagen			
63	Investitionsbeiträge	429'783.72	430'000.00	1'133'201.01
64	Rückzahlung von Darlehen			
65	Abgang von Beteiligungen und Grundkapitalien			
66	Rückzahlung von Investitionsbeiträgen			
68	Ausserordentliche Investitionen			
Ergebnis Investitionsrechnung		-6'996'232.83	-11'523'500.00	-6'505'678.33
Selbstfinanzierung		1'335'960.69	555'400.00	459'708.81
Finanzierungsergebnis (+ = Finanzierungsüberschuss / - = Finanzierungsfehlbetrag)		-5'660'272.14	-10'968'100.00	-6'045'969.52

Kennzahlenauswertung Jahresrechnung

Gemeinde	Merenschwand
Rechnungsjahr	2025
Steuerfuss	96%

Einwohnergemeinde ohne Spezialfinanzierungen

A	Einwohnerzahl per 31.12	3'972
B	Laufender Ertrag	15'718'822.00
C	Fiskalertrag + Finanz- und Lastenausgleich	11'463'043.85
D	Nettozinsaufwand	67'322.08

E	Nettoinvestitionen	6'851'725.61
F	Nettoschuld I	4'157'368.62
G	Selbstfinanzierung	994'664.11
H	Abschreibungen	1'391'666.70

1	Nettoschuld I pro Einwohner	F : A	1'046.67
2	Nettoverschuldungsquotient	(F : C) x 100	36.27%
3	Zinsbelastungsanteil	(D : B) x 100	0.43%
4	Selbstfinanzierungsgrad	(G : E) x 100	14.52%
5	Selbstfinanzierungsanteil	(G : B) x 100	6.33%
6	Kapitaldienstanteil	((D + H) : B) x 100	9.28%

Einwohnergemeinde mit Spezialfinanzierungen

A	Einwohnerzahl per 31.12	3'972
B	Laufender Ertrag	17'573'932.20
C	Fiskalertrag + Finanz- und Lastenausgleich	11'463'043.85
D	Nettozinsaufwand	67'322.08

E	Nettoinvestitionen	6'996'232.83
F	Nettoschuld I	-4'986'882.77
G	Selbstfinanzierung	1'335'960.69
H	Abschreibungen	1'492'700.35

1	Nettoschuld I pro Einwohner	F : A	-1'255.51
2	Nettoverschuldungsquotient	(F : C) x 100	-43.50%
3	Zinsbelastungsanteil	(D : B) x 100	0.38%
4	Selbstfinanzierungsgrad	(G : E) x 100	19.10%
5	Selbstfinanzierungsanteil	(G : B) x 100	7.60%
6	Kapitaldienstanteil	((D + H) : B) x 100	8.88%

Funktionale Gliederung		Rechnung 2025		Budget 2025		Rechnung 2024	
		Aufwand	Ertrag	Aufwand	Ertrag	Aufwand	Ertrag
0	ALLGEMEINE VERWALTUNG	2'195'504.01	809'528.11	2'068'500.00	720'800.00	2'115'359.67	721'748.66
	<i>Nettoergebnis</i>		1'385'975.90		1'347'700.00		1'393'611.01
1	ÖFFENTLICHE ORDNUNG UND SICHERHEIT, VERTEIDIGUNG	954'755.09	200'459.71	921'600.00	191'900.00	963'245.53	221'489.32
	<i>Nettoergebnis</i>		754'295.38		729'700.00		741'756.21
2	BILDUNG	6'705'765.64	701'294.75	5'908'600.00	686'200.00	5'735'206.16	582'228.15
	<i>Nettoergebnis</i>		6'004'470.89		5'222'400.00		5'152'978.01
3	KULTUR, SPORT UND FREIZEIT	282'264.88	8'791.44	268'200.00	6'400.00	262'340.62	7'369.11
	<i>Nettoergebnis</i>		273'473.44		261'800.00		254'971.51
4	GESUNDHEIT	915'163.12		847'900.00		811'530.37	
	<i>Nettoergebnis</i>		915'163.12		847'900.00		811'530.37
5	SOZIALE SICHERHEIT	2'542'329.17	1'048'773.07	2'310'500.00	785'500.00	2'295'143.76	968'405.72
	<i>Nettoergebnis</i>		1'493'556.10		1'525'000.00		1'326'738.04
6	VERKEHR UND NACHRICHTENÜBERMITTLUNG	746'046.37	95'633.50	842'800.00	28'500.00	728'171.10	30'331.50
	<i>Nettoergebnis</i>		650'412.87		814'300.00		697'839.60
7	UMWELTSCHUTZ UND RAUMORDNUNG	1'975'783.12	1'710'498.13	1'715'400.00	1'488'900.00	1'622'849.86	1'361'801.44
	<i>Nettoergebnis</i>		265'284.99		226'500.00		261'048.42
8	VOLKSWIRTSCHAFT	264'949.64	103'281.10	213'400.00	64'900.00	246'238.28	68'072.75
	<i>Nettoergebnis</i>		161'668.54		148'500.00		178'165.53
9	FINANZEN UND STEUERN	1'664'156.49	13'568'457.72	1'526'200.00	12'650'000.00	1'173'832.78	11'992'471.48
	<i>Nettoergebnis</i>		11'904'301.23		11'123'800.00		10'818'638.70
	Gesamtergebnis	18'246'717.53	18'246'717.53	16'623'100.00	16'623'100.00	15'953'918.13	15'953'918.13
		18'246'717.53	18'246'717.53	16'623'100.00	16'623'100.00	15'953'918.13	15'953'918.13

Funktionale Gliederung		Rechnung 2025		Budget 2025		Rechnung 2024	
		Aufwand	Ertrag	Aufwand	Ertrag	Aufwand	Ertrag
0	ALLGEMEINE VERWALTUNG	2'195'504.01	809'528.11	2'068'500.00	720'800.00	2'115'359.67	721'748.66
01	Legislative und Exekutive	240'278.07		236'300.00		244'402.67	
011	Legislative	58'591.67		57'300.00		66'400.52	
0110	Legislative	58'591.67		57'300.00		66'400.52	
3000.00	Löhne, Tag- und Sitzungsgelder an Behörden und Kommissionen	2'227.40		3'500.00		4'232.25	
3000.01	Entschädigung Finanzkommission	4'933.60		5'500.00		4'415.00	
3050.00	AG-Beiträge AHV, IV, EO, ALV, VK	406.40		100.00		159.45	
3053.00	AG-Beiträge Unfallversicherungen	10.05				10.50	
3054.00	AG-Beiträge an Familienausgleichskasse	91.00		100.00		35.70	
3055.00	AG-Beiträge Krankentaggeldversicherungen	4.70				5.45	
3102.00	Drucksachen, Publikationen	9'629.10		13'000.00		12'539.59	
3102.01	Amtlicher Anzeiger	16'350.60		15'800.00		15'877.35	
3130.00	Dienstleistungen Dritter	15'310.39		14'000.00		20'481.03	
3130.01	Externe Bilanzprüfung	2'176.95		2'100.00		2'190.90	
3170.00	Reisekosten und Spesen	4'751.48		500.00		3'753.30	
3636.00	Beiträge an politische Parteien	2'700.00		2'700.00		2'700.00	
012	Exekutive	181'686.40		179'000.00		178'002.15	
0120	Exekutive	181'686.40		179'000.00		178'002.15	
3000.02	Entschädigung Gemeinderat	129'000.00		129'000.00		129'000.00	
3050.00	AG-Beiträge AHV, IV, EO, ALV, VK	7'308.75		7'500.00		7'314.20	
3052.00	AG-Beiträge Pensionskassen	15'447.60		15'700.00		15'648.00	
3054.00	AG-Beiträge an Familienausgleichskasse	1'635.60		1'900.00		1'609.50	

Funktionale Gliederung		Rechnung 2025		Budget 2025		Rechnung 2024	
		Aufwand	Ertrag	Aufwand	Ertrag	Aufwand	Ertrag
3130.00	Dienstleistungen Dritter	1'100.00		1'100.00		1'250.00	
3170.00	Reisekosten und Spesen	13'500.00		13'500.00		13'500.00	
3170.01	Repräsentationskosten	13'519.50		10'000.00		8'037.55	
3170.02	Jungbürgerfeier					1'617.85	
3170.04	Klausurtagung	174.95		300.00		25.05	
02	Allgemeine Dienste	1'955'225.94	809'528.11	1'832'200.00	720'800.00	1'870'957.00	721'748.66
021	Finanz- und Steuerverwaltung	964'670.43	329'931.00	890'600.00	327'700.00	939'378.12	314'869.45
0211	Abteilung Finanzen	372'015.07	111'190.00	350'000.00	104'800.00	376'939.13	97'961.45
3010.00	Löhne des Verwaltungspersonals	254'629.75		229'800.00		223'512.00	
3010.09	Erstattung von Lohn (Erwerbsersatz)	-9'994.90					
3050.00	AG-Beiträge AHV, IV, EO, ALV, VK	17'042.80		14'900.00		13'132.70	
3052.00	AG-Beiträge Pensionskassen	15'629.85		10'800.00		11'304.50	
3053.00	AG-Beiträge Unfallversicherungen	3'852.15		2'900.00		2'580.75	
3054.00	AG-Beiträge an Familienausgleichskasse	3'819.80		3'300.00		2'871.55	
3055.00	AG-Beiträge Krankentaggeldversicherungen	1'794.50		1'500.00		1'326.70	
3090.00	Aus- und Weiterbildung des Personals	1'780.00		500.00		970.00	
3091.00	Personalwerbung	775.00				1'803.75	
3099.00	Übriger Personalaufwand	155.00		200.00		155.00	
3113.00	Anschaffung Hardware					22.60	
3130.00	Betriebskosten	4'950.10		7'500.00		10'196.26	
3132.00	Honorare externe Berater, Fachexperten					29'934.50	
3133.00	Informatik-Aufwand HW	17'007.00		17'500.00		17'005.45	
3133.01	Informatik-Aufwand SW	35'500.80		35'100.00		33'864.17	
3158.00	Unterhalt Software					5'237.25	
3170.00	Reisekosten und Spesen	7.20		100.00			

Funktionale Gliederung		Rechnung 2025		Budget 2025		Rechnung 2024	
		Aufwand	Ertrag	Aufwand	Ertrag	Aufwand	Ertrag
3199.00	Übriger Betriebsaufwand	11.27		100.00		-6.60	
3300.60	Planmässige Abschreibungen Mobilien	9'064.55		9'100.00		9'065.55	
3611.00	Entschädigungen an den Kanton; Servicelösung Steuerbezug	15'990.20		16'700.00		13'963.00	
4210.00	Gebühren für Amtshandlungen		26'571.30		24'500.00		20'559.35
4270.00	Steuerbussen		20'811.60		19'500.00		18'036.60
4612.00	Bezugsentschädigungen		7'107.10		6'500.00		7'065.50
4612.01	Entschädigung Abwasserverband		24'900.00		22'500.00		20'900.00
4612.02	Entschädigung Röm.-kath. Kirchgemeinde		31'800.00		31'800.00		31'400.00
0212	Steueramt	592'655.36	218'741.00	540'600.00	222'900.00	562'438.99	216'908.00
3000.00	Löhne Tag- und Sitzungsgelder der Steuerkommission	6'402.00		500.00		300.00	
3010.00	Löhne des Verwaltungspersonals	394'520.90		362'100.00		381'875.80	
3010.09	Erstattung von Lohn (Erwerbsersatz)					-1'241.05	
3050.00	AG-Beiträge AHV, IV, EO, ALV, VK	24'990.85		23'500.00		25'067.40	
3052.00	AG-Beiträge Pensionskassen	25'860.85		25'000.00		24'924.85	
3053.00	AG-Beiträge Unfallversicherungen	5'395.85		4'700.00		4'905.15	
3054.00	AG-Beiträge an Familienausgleichskasse	5'592.50		5'200.00		5'609.95	
3055.00	AG-Beiträge Krankentaggeldversicherungen	2'568.55		2'500.00		2'522.35	
3090.00	Aus- und Weiterbildung des Personals	3'090.00		1'200.00		3'991.70	
3091.00	Personalwerbung	936.90					
3099.00	Übriger Personalaufwand	200.00		300.00		200.00	
3100.00	Büromaterial			1'000.00		143.90	
3103.00	Fachliteratur, Zeitschriften	42.00		500.00		365.90	
3110.00	Anschaffung Büromöbel und -geräte	2'887.25				654.00	
3120.00	Ver- und Entsorgung	551.90		500.00		643.05	
3130.00	Dienstleistungen Dritter	10'366.25		11'500.00		9'562.35	

Funktionale Gliederung		Rechnung 2025		Budget 2025		Rechnung 2024	
		Aufwand	Ertrag	Aufwand	Ertrag	Aufwand	Ertrag
3133.00	Informatik-Aufwand HW	17'735.00		17'800.00		17'800.90	
3133.01	Informatik-Aufwand SW	2'730.00		2'800.00		2'740.05	
3160.00	Miete und Pacht Liegenschaften	16'200.00		16'200.00		16'200.00	
3162.00	Leasing Kopiergeräte	3'681.44		2'200.00		2'196.19	
3170.00	Reisekosten und Spesen	190.02		200.00		72.40	
3300.60	Planmässige Abschreibungen Mobilien VV allgemeiner Haushalt	4'617.30		4'600.00		4'618.30	
3611.00	Entschädigungen an den Kanton; Verana	57'473.60		52'000.00		53'081.15	
3611.01	Entschädigungen an den Kanton; Verana 3	6'622.20		6'300.00		6'204.65	
4612.00	Führung Steueramt Gemeinde Beinwil (Freiamt)		107'633.00		110'100.00		107'774.00
4612.01	Führung Steueramt Gemeinde Mühlau		111'108.00		112'800.00		109'134.00
022	Allgemeine Dienste, übrige	809'057.66	427'497.11	762'800.00	294'600.00	779'184.49	307'592.74
0220	Allgemeine Dienste, übrige	809'057.66	427'497.11	762'800.00	294'600.00	779'184.49	307'592.74
3010.00	Löhne des Verwaltungspersonals	297'229.00		296'100.00		255'123.20	
3050.00	AG-Beiträge AHV, IV, EO, ALV, VK	19'652.55		19'200.00		16'743.75	
3052.00	AG-Beiträge Pensionskassen	17'194.40		17'800.00		17'775.30	
3053.00	AG-Beiträge Unfallversicherungen	4'613.20		3'900.00		3'656.55	
3054.00	AG-Beiträge an Familienausgleichskasse	4'473.80		4'300.00		3'746.75	
3055.00	AG-Beiträge Krankentaggeldversicherungen	2'079.25		2'000.00		1'752.75	
3090.00	Aus- und Weiterbildung des Personals	7'897.85		7'500.00		16'789.90	
3091.00	Personalwerbung	1'930.40				872.50	
3099.00	Übriger Personalaufwand	8'236.08		7'500.00		8'321.68	
3100.00	Büromaterial	8'914.28		6'000.00		10'458.45	
3102.00	Drucksachen, Publikationen	840.00		800.00		1'175.75	
3103.00	Fachliteratur, Zeitschriften	1'323.80		800.00		1'109.00	
3110.00	Anschaffung Büromöbel und -geräte			500.00		3'626.14	

Funktionale Gliederung		Rechnung 2025		Budget 2025		Rechnung 2024	
		Aufwand	Ertrag	Aufwand	Ertrag	Aufwand	Ertrag
3113.00	Anschaffung Hardware	1'000.00				418.91	
3130.00	Dienstleistungen Dritter	23'352.65		25'000.00		22'763.28	
3132.00	Honorare externe Berater, Fachexperten	27'657.89		5'000.00		64'242.94	
3132.01	Honorar Regionale Bauverwaltung	34'732.80		10'000.00		30'377.65	
3133.00	Informatik-Aufwand HW	10'679.00		10'600.00		10'718.65	
3133.01	Informatik-Aufwand SW	18'429.35		12'300.00		3'906.90	
3134.00	Sachversicherungsprämien	8'488.45		8'500.00		8'488.45	
3151.00	Unterhalt Maschinen, Geräte	822.90		500.00		545.15	
3158.00	Unterhalt Software	366.40				7'306.48	
3162.00	Leasing Kopiergeräte	6'093.11		4'200.00		4'081.41	
3170.00	Reisekosten und Spesen	5'775.50		2'800.00		5'474.95	
3910.03	Interne Verrechnung Bau und Planung / Immobilien	297'275.00		317'500.00		279'708.00	
4210.00	Gebühren für Amtshandlungen		7'157.40		5'000.00		4'892.08
4210.01	Baubewilligungsgebühren		208'897.25		100'000.00		98'845.80
4260.00	Rückerstattungen Dritter		6'942.46		7'000.00		3'041.41
4270.00	Baupolizeibussen				1'000.00		150.00
4420.00	Dividenden		600.00				300.00
4512.00	Entnahmen Legate und Stiftungen ohne eigene Rechtspersönlichkeit				100.00		
4612.00	Entschädigung Ortsbürgergemeinde		145'200.00		125'000.00		128'900.00
4612.01	Verwaltungsentschädigungen		58'700.00		56'500.00		57'400.00
4910.02	Interne Verrechnung Lohn und Soziallasten						14'063.45
029	Verwaltungsliegenschaften, übriges	181'497.85	52'100.00	178'800.00	98'500.00	152'394.39	99'286.47
0290	Verwaltungsliegenschaften, übriges	181'497.85	52'100.00	178'800.00	98'500.00	152'394.39	99'286.47
3010.00	Löhne des Verwaltungsspersonals	11'623.20		10'000.00		11'797.95	

Funktionale Gliederung		Rechnung 2025		Budget 2025		Rechnung 2024	
		Aufwand	Ertrag	Aufwand	Ertrag	Aufwand	Ertrag
3050.00	AG-Beiträge AHV, IV, EO, ALV, VK	753.20		600.00		46.80	
3052.00	AG-Beiträge Pensionskasse	573.30		1'100.00		1'093.80	
3053.00	AG-Beiträge Unfallversicherungen	161.05		150.00		149.75	
3054.00	AG-Beiträge an Familienausgleichskasse	168.60		150.00		10.50	
3055.00	AG-Beiträge Krankentaggeldversicherungen	75.90		100.00		76.95	
3101.00	Betriebs-, Verbrauchsmaterial	379.60		1'000.00		901.85	
3110.00	Anschaffung Büromöbel und -geräte	169.90				130.85	
3111.00	Anschaffung Apparate/Maschinen					3'349.60	
3120.00	Ver- und Entsorgung	34'790.40		28'500.00		39'000.35	
3130.00	Dienstleistungen Dritter	557.25		800.00		416.70	
3134.00	Sachversicherungsprämien	2'230.75		3'500.00		3'787.75	
3144.00	Unterhalt Hochbauten	30'061.05		48'500.00		22'971.74	
3151.00	Unterhalt Apparate, Maschinen, Geräte	533.25		800.00			
3300.40	Planmässige Abschreibungen Hochbauten	49'760.80		49'800.00		49'760.80	
3660.50	Planmässige Abschreibungen Investitionsbeiträge an private Unternehmungen	3'817.20		3'800.00		3'817.20	
3910.03	Interne Verrechnung Bau und Planung / Immobilien	45'842.40		30'000.00		15'081.80	
4470.00	Pacht- und Mietzinse Liegenschaften VV		52'100.00		98'500.00		99'286.47
1	ÖFFENTLICHE ORDNUNG UND SICHERHEIT, VERTEIDIGUNG	954'755.09	200'459.71	921'600.00	191'900.00	963'245.53	221'489.32
11	Öffentliche Sicherheit	200'348.60		198'700.00	500.00	206'176.65	
111	Polizei	200'348.60		198'700.00	500.00	206'176.65	
1110	Polizei	200'348.60		198'700.00	500.00	206'176.65	
3612.00	Entschädigung an Regionalpolizei	200'348.60		198'700.00		206'176.65	

Funktionale Gliederung		Rechnung 2025		Budget 2025		Rechnung 2024	
		Aufwand	Ertrag	Aufwand	Ertrag	Aufwand	Ertrag
4270.00	Bussen				500.00		
14	Allgemeines Rechtswesen	280'581.63	58'314.41	262'500.00	61'900.00	296'666.65	79'543.77
140	Allgemeines Rechtswesen	280'581.63	58'314.41	262'500.00	61'900.00	296'666.65	79'543.77
1400	Allgemeines Rechtswesen	280'581.63	58'314.41	262'500.00	61'900.00	296'666.65	79'543.77
3010.00	Löhne Verwaltungspersonal	70'222.70		55'500.00		86'089.00	
3010.09	Erstattung von Lohn (Erwerbsersatz)	-5'504.92					
3050.00	AG-Beiträge AHV, IV, EO, ALV, VK	4'317.25		3'600.00		5'578.05	
3052.00	AG-Beiträge Pensionskassen	5'523.70		4'500.00		4'310.70	
3053.00	AG-Beiträge Unfallversicherungen	922.70		700.00		1'091.90	
3054.00	AG-Beiträge an Familienausgleichskasse	966.05		800.00		1'248.30	
3055.00	AG-Beiträge Krankentaggeldversicherungen	434.25		400.00		561.25	
3090.00	Aus- und Weiterbildung des Personals					7'400.00	
3099.00	Übriger Personalaufwand	100.00		200.00		100.00	
3130.00	Dienstleistungen Dritter	4'163.40		6'500.00		9'158.50	
3132.00	Honorare externe Berater, Fachexperten	335.00					
3133.00	Informatik-Aufwand HW	8'749.00		8'800.00		8'782.00	
3133.01	Informatik-Aufwand SW	17'550.50		15'500.00		15'527.35	
3601.00	Identitätskartengebühren	6'433.90		8'500.00		7'134.00	
3601.01	Migrationsgebühren	25'439.35		27'500.00		27'028.45	
3612.00	Entschädigung an Reg. Zivilstandsamt	15'768.30		24'000.00		21'669.15	
3612.01	Entschädigung an Reg. Betreibungsamt Muri+	3'586.20					
3612.02	Entschädigung an Reg. Kindes- und Erwachsenenschutzdienst	121'574.25		106'000.00		100'988.00	
4210.00	Gebühren für Amtshandlungen		58'314.41		61'500.00		59'351.52
4612.01	Entschädigung von Reg. Betreibungsamt Muri+				400.00		20'192.25

Funktionale Gliederung		Rechnung 2025		Budget 2025		Rechnung 2024	
		Aufwand	Ertrag	Aufwand	Ertrag	Aufwand	Ertrag
15	Feuerwehr	381'413.01	132'139.85	370'700.00	119'500.00	364'736.53	124'061.35
150	Feuerwehr	381'413.01	132'139.85	370'700.00	119'500.00	364'736.53	124'061.35
1500	Feuerwehr	381'413.01	132'139.85	370'700.00	119'500.00	364'736.53	124'061.35
3000.00	Löhne, Tag- und Sitzungsgelder Feuerwehrkommission	1'170.00		1'400.00		390.00	
3010.00	Löhne, Funktionsentschädigungen	49'975.70		50'000.00		50'527.30	
3010.01	Sold	82'127.65		80'000.00		112'494.15	
3050.00	AG-Beiträge AHV, IV, EO, ALV, VK	1'130.70		1'600.00		1'457.00	
3053.00	AG-Beiträge Unfallversicherungen	6.55		50.00		27.05	
3054.00	AG-Beiträge an Familienausgleichskasse	253.05		400.00		326.05	
3055.00	AG-Beiträge Krankentaggeldversicherungen	3.10		50.00		14.00	
3099.00	Übriger Personalaufwand			500.00		270.70	
3100.00	Büromaterial	334.54		300.00		998.26	
3101.00	Betriebs-, Verbrauchsmaterial	5'471.93		7'000.00		8'532.98	
3103.00	Fachliteratur, Zeitschriften	75.00		600.00		80.00	
3111.00	Anschaffung Maschinen, Geräte	26'780.90		27'500.00		4'459.12	
3112.00	Anschaffung Schutz-/Dienstkleider	6'972.35		2'000.00		5'240.10	
3120.00	Ver- und Entsorgung	5'185.25		4'500.00		8'534.65	
3130.00	Dienstleistungen Dritter	6'817.54		6'500.00		5'976.29	
3132.00	Honorar Feuerwehruntersuch	1'312.00		1'800.00		1'656.85	
3134.00	Sachversicherungsprämien	3'420.25		4'000.00		3'784.55	
3138.00	Kurs, Prüfungen und Beratungen	6'870.00		15'000.00		9'793.33	
3144.00	Unterhalt Hochbauten	3'875.25		1'000.00		1'476.20	
3151.00	Unterhalt Maschinen, Geräte, Kleider	22'231.60		10'500.00		16'324.30	
3160.00	Miete Liegenschaften	14'300.00		14'300.00		8'550.00	

Funktionale Gliederung		Rechnung 2025		Budget 2025		Rechnung 2024	
		Aufwand	Ertrag	Aufwand	Ertrag	Aufwand	Ertrag
3161.00	Miete Geräte, Mobilien	2'007.40		1'000.00			
3170.00	Reisekosten und Spesen	6'331.05		5'700.00		8'185.35	
3181.00	Tatsächliche Forderungsverluste	841.20		500.00		752.00	
3181.09	Eingang abgeschriebener Steuern	-92.30				-115.15	
3300.40	Planmässige Abschreibungen Hochbauten	33'978.10		34'000.00		33'978.10	
3300.60	Planmässige Abschreibungen Mobilien	28'816.20		29'500.00		10'021.35	
3611.00	Kant. Feuerwehralarmstelle	4'968.00		5'000.00		4'752.00	
3612.00	Hydrantenentschädigung	66'250.00		66'000.00		66'250.00	
4200.00	Ersatzabgaben		109'346.95		101'000.00		104'145.95
4260.00	Rückerstattungen Dritter		7'792.90		3'000.00		4'815.40
4270.00	Feuerwehribussen				500.00		100.00
4631.00	Kantonsbeitrag AGV		15'000.00		15'000.00		15'000.00
16	Verteidigung	92'411.85	10'005.45	89'700.00	10'000.00	95'665.70	17'884.20
161	Militärische Verteidigung	30'994.65	8'309.70	22'500.00	7'500.00	28'423.55	10'282.30
1610	Militärische Verteidigung (Schiessanlage Merenschwand)	26'722.95	4'038.00	15'900.00	900.00	19'748.60	1'607.35
3134.00	Sachversicherungsprämien	282.55		400.00		289.40	
3144.00	Unterhalt Schützenhaus	11'831.35		1'500.00		4'532.65	
3612.00	Entschädigungen an Gemeinden	330.45		500.00		647.95	
3660.60	Planmässige Abschreibungen Investitionsbeiträge an private Organisationen	14'278.60		13'500.00		14'278.60	
4612.00	Entschädigungen von Gemeinden		4'038.00		900.00		1'607.35
1616	Schiessanlage Breitenloo, Benzenschwil	4'271.70	4'271.70	6'600.00	6'600.00	8'674.95	8'674.95
3120.00	Ver- und Entsorgung	1'284.05		1'200.00		1'198.20	
3134.00	Sachversicherungsprämien	520.15		500.00		461.45	

Funktionale Gliederung		Rechnung 2025		Budget 2025		Rechnung 2024	
		Aufwand	Ertrag	Aufwand	Ertrag	Aufwand	Ertrag
3144.00	Unterhalt Schützenhaus	167.50		2'500.00		4'515.30	
3192.00	Abgeltung Überschliessrecht	2'000.00		2'000.00		2'000.00	
3612.00	Verwaltungsentschädigung an EG	300.00		400.00		500.00	
4612.00	Entschädigungen von Gemeinden		4'271.70		6'600.00		8'674.95
162	Zivile Verteidigung	61'417.20	1'695.75	67'200.00	2'500.00	67'242.15	7'601.90
1620	Zivilschutz	61'417.20	1'695.75	67'200.00	2'500.00	67'242.15	7'601.90
3612.00	Entschädigung an GBZ Freiamt	61'417.20		67'200.00		67'242.15	
4501.00	Entnahme Ersatzbeiträge				2'500.00		7'427.65
4610.00	Entschädigungen vom Bund						174.25
4612.00	Entschädigungen von Gemeinden		1'695.75				
2	BILDUNG	6'705'765.64	701'294.75	5'908'600.00	686'200.00	5'735'206.16	582'228.15
21	Obligatorische Schule	6'163'591.39	677'719.00	5'433'400.00	668'700.00	5'199'620.16	562'228.15
211	Eingangsstufe	326'212.48		336'000.00		343'407.53	
2110	Kindergarten	326'212.48		336'000.00		343'407.53	
3104.00	Lehrmittel, Schulmaterialien	14'851.98		13'800.00		12'340.73	
3171.00	Exkursionen, Schulreisen und Lager	1'102.70		1'000.00		1'141.40	
3612.00	Schulgelder an Gemeinden (Sprachheilkindergarten)			7'500.00			
3631.00	Besoldungsanteile an Kanton	310'257.80		313'700.00		329'925.40	
212	Primarstufe	1'245'124.84	11'442.00	1'288'000.00	9'100.00	1'149'009.07	11'487.60
2120	Primarstufe	1'245'124.84	11'442.00	1'288'000.00	9'100.00	1'149'009.07	11'487.60
3091.00	Personalwerbung	1'997.60		3'000.00		3'953.75	

Funktionale Gliederung		Rechnung 2025		Budget 2025		Rechnung 2024	
		Aufwand	Ertrag	Aufwand	Ertrag	Aufwand	Ertrag
3104.00	Lehrmittel, Schulmaterialien Allgemein	108'557.99		109'200.00		92'259.06	
3104.01	Lehrmittel, Schulmaterialien Werken					222.35	
3104.02	Lehrmittel, Schulmaterialien TW	14'205.05		17'500.00		18'957.41	
3171.00	Exkursionen, Schulreisen und Lager	30'454.10		38'600.00		28'079.05	
3611.01	Entschädigungen an den Kanton (Lernstudio GV 30.11.2020)	26'263.75		49'500.00		40'142.65	
3612.00	Schulgelder an Gemeinden	1'845.00		2'500.00			
3631.00	Besoldungsanteile an Kanton	1'061'801.35		1'067'700.00		965'394.80	
4231.01	Elternbeiträge Skilager		9'330.00		8'100.00		8'330.00
4260.00	Rückerstattungen Dritter		2'112.00		1'000.00		3'157.60
213	Oberstufe	1'114'842.32	291'923.55	1'106'400.00	271'800.00	1'020'568.33	219'330.35
2130	Oberstufe	1'114'842.32	291'923.55	1'106'400.00	271'800.00	1'020'568.33	219'330.35
3091.00	Personalwerbung	1'930.00		2'500.00		2'570.00	
3104.00	Lehrmittel, Schulmaterialien Allgemein	83'815.92		76'200.00		89'920.51	
3104.01	Lehrmittel, Schulmaterialien Werken	13'647.60		13'500.00		10'364.61	
3104.02	Lehrmittel, Schulmaterialien TW	8'525.82				8'948.00	
3104.03	Lehr- und Lebensmittel Hauswirtschaft	14'826.61		35'500.00		14'041.10	
3170.00	Reisekosten und Spesen	752.00					
3171.00	Exkursionen, Schulreisen und Lager	82'817.87		63'200.00		59'292.71	
3611.01	Entschädigungen an den Kanton (Lernstudio GV 30.11.2020)	10'254.30		16'500.00		13'380.85	
3612.00	Schulgelder an Gemeinden	223'415.35		226'800.00		200'451.85	
3631.00	Besoldungsanteile an Kanton	674'616.85		672'200.00		621'598.70	
3632.00	Besoldungsanteile an Gemeinden	240.00					
4231.01	Elternbeiträge Skilager		19'720.00		12'800.00		14'040.00
4231.02	Elternbeiträge Klassenlager		2'304.00		3'000.00		1'360.00

Funktionale Gliederung		Rechnung 2025		Budget 2025		Rechnung 2024	
		Aufwand	Ertrag	Aufwand	Ertrag	Aufwand	Ertrag
4260.00	Rückerstattungen Dritter		5'429.50		1'500.00		4'016.00
4612.00	Entschädigungen von Gemeinden		247'002.00		241'300.00		188'700.50
4632.00	Besoldungsanteile von Gemeinden		17'468.05		13'200.00		11'213.85
214	Musikschulen	176'965.25	77'941.45	162'000.00	76'500.00	177'550.55	80'910.20
2140	Musikschule	176'965.25	77'941.45	162'000.00	76'500.00	177'550.55	80'910.20
3612.00	Beitrag an Regionale Musikschule	176'965.25		162'000.00		177'550.55	
4231.00	Elternbeiträge		77'941.45		76'500.00		80'910.20
217	Schulliegenschaften	2'446'166.11	296'412.00	1'749'800.00	311'300.00	1'773'926.72	250'500.00
2170	Schulliegenschaften	2'446'166.11	296'412.00	1'749'800.00	311'300.00	1'773'926.72	250'500.00
3010.00	Löhne des Betriebspersonals	310'090.50		325'000.00		355'307.30	
3010.09	Erstattung von Lohn	-15'006.70				-26'015.90	
3050.00	AG-Beiträge AHV, IV, EO, ALV, VK	18'763.75		21'100.00		20'828.15	
3052.00	AG-Beiträge Pensionskassen	21'736.90		24'100.00		26'140.20	
3053.00	AG-Beiträge Unfallversicherungen	4'010.90		4'300.00		4'083.95	
3054.00	AG-Beiträge an Familienausgleichskasse	4'199.15		4'800.00		4'661.40	
3055.00	AG-Beiträge Krankentaggeldversicherungen	1'888.25		2'200.00		2'097.70	
3090.00	Aus- und Weiterbildung des Personals	26'571.05		2'500.00		5'732.35	
3091.00	Personalwerbung			200.00		712.05	
3099.00	Übriger Personalaufwand	95.00		100.00		1'385.15	
3101.00	Betriebs-, Verbrauchsmaterial	68'986.25		43'500.00		49'455.16	
3103.00	Fachliteratur, Zeitschriften					1'090.00	
3110.00	Anschaffung Schulmobiliar	19'994.71		18'000.00		5'639.70	
3111.00	Anschaffung Maschinen, Geräte Liegenschaft	18'251.75		10'000.00		29'936.71	
3111.01	Anschaffung Geräte Werken			1'000.00			

Funktionale Gliederung		Rechnung 2025		Budget 2025		Rechnung 2024	
		Aufwand	Ertrag	Aufwand	Ertrag	Aufwand	Ertrag
3111.02	Anschaffung Geräte Textiles Werken			1'000.00			
3111.03	Anschaffung Geräte Hauswirtschaft			500.00		1'396.05	
3111.04	Anschaffung Turnmaterial	11'011.05		25'900.00		20'563.35	
3112.00	Anschaffung Dienstkleider	4'127.15		1'000.00		370.40	
3120.00	Ver- und Entsorgung	150'827.77		139'500.00		157'451.45	
3130.00	Dienstleistungen Dritter	2'457.10		600.00		1'325.65	
3132.00	Honorar externe Berater, Fachexperten	8'023.60		5'000.00		2'932.95	
3134.00	Sachversicherungsprämien	20'769.00		27'500.00		21'173.00	
3143.00	Unterhalt Tiefbauten	51'493.15		45'000.00		70'204.65	
3144.00	Unterhalt Hochbauten	167'607.57		165'000.00		132'765.70	
3150.00	Unterhalt Schulmobiliar	301.25		2'000.00		3'945.65	
3151.00	Unterhalt Maschinen, Geräte Liegenschaft	23'438.90		13'500.00		8'689.60	
3151.01	Unterhalt Geräte Werken			500.00		742.85	
3151.02	Unterhalt Geräte Textiles Werken	172.95		6'000.00		3'222.90	
3151.04	Unterhalt Turnmaterial	6'458.65		5'000.00		6'349.10	
3170.00	Reisekosten und Spesen	823.30		500.00		1'783.25	
3300.30	Planmässige Abschreibungen Tiefbauten	44'955.30		45'000.00		44'955.30	
3300.40	Planmässige Abschreibungen Hochbauten	628'467.20		557'900.00		557'898.50	
3300.60	Planmässige Abschreibungen Mobilien	91'667.85		77'500.00		91'667.85	
3660.20	Planmässige Abschreibungen Investitionsbeiträge an Gemeinden	63'002.55		63'000.00		63'002.60	
3660.50	Planmässige Abschreibungen Investitionsbeiträge an private Unternehmungen	11'563.25		11'600.00		11'563.25	
3893.00	Einlage in Vorfinanzierung "Notterhaus"	323'319.71					
3893.01	Einlage in Vorfinanzierung "Erweiterung & Sanierung KIGA Rozenstrasse"	200'000.00					
3910.03	Interne Verrechnung Bau und Planung / Immobilien	102'367.10		78'000.00		66'769.35	

Funktionale Gliederung		Rechnung 2025		Budget 2025		Rechnung 2024	
		Aufwand	Ertrag	Aufwand	Ertrag	Aufwand	Ertrag
3930.00	Int. Verrechnung Holzschnitzelheizung	53'730.20		21'500.00		24'099.40	
4260.00	Rückerstattungen Dritter				500.00		98.00
4470.00	Pacht- und Mietzinse Liegenschaften VV		9'100.00		25'800.00		25'800.00
4472.00	Vergütung für Benützungen Liegenschaften VV		8'515.50		10'000.00		4'506.50
4612.00	Anlagekostenanteil von Gemeinden		178'796.50		175'000.00		120'095.50
4920.00	Anteil Kultur für Benützung		30'000.00		30'000.00		30'000.00
4920.01	Anteil Sport für Benützung		70'000.00		70'000.00		70'000.00
218	Tagesbetreuung	42'835.63		43'700.00		48'796.65	
2180	Tagesbetreuung	42'835.63		43'700.00		48'796.65	
3010.00	Löhne des Verwaltungs- und Betriebspersonals	1'665.30		4'000.00		3'360.35	
3050.00	AG-Beiträge AHV, IV, EO, ALV, VK			200.00		30.00	
3053.00	AG-Beiträge Unfallversicherungen	4.30		50.00		13.80	
3054.00	AG-Beiträge an Familienausgleichskasse			100.00		6.70	
3055.00	AG-Beiträge Krankentaggeldversicherungen	10.85		50.00		21.90	
3160.00	Miete Liegenschaft	9'100.00		15'600.00		15'600.00	
3170.00	Reisekosten und Spesen	439.50		1'200.00		780.90	
3636.00	Beiträge an private Organisationen ohne Erwerbszwecke	27'594.00		18'500.00		21'658.00	
3637.00	Beiträge an private Haushalte	4'021.68		4'000.00		7'325.00	
219	Obligatorische Schule, übriges	811'444.76		747'500.00		686'361.31	
2190	Schulleitung und Schulverwaltung	405'818.51		399'000.00		388'026.39	
3000.01	Schulraumplanungskommission			1'000.00		690.00	
3010.00	Löhne des Schulsekretariat	129'248.00		125'600.00		124'577.00	
3010.01	Mentoring (Unterstützung von Lehrpersonen)	816.55		2'500.00		1'340.20	

Funktionale Gliederung		Rechnung 2025		Budget 2025		Rechnung 2024	
		Aufwand	Ertrag	Aufwand	Ertrag	Aufwand	Ertrag
3010.09	Erstattung von Lohn	-919.80					
3049.00	Entschädigung Schulämter	22'446.00		24'500.00		21'025.00	
3050.00	AG-Beiträge AHV, IV, EO, ALV, VK	9'552.15		9'800.00		9'588.10	
3052.00	AG-Beiträge Pensionskassen	10'648.80		10'800.00		10'401.30	
3053.00	AG-Beiträge Unfallversicherungen	1'743.50		1'700.00		1'577.30	
3054.00	AG-Beiträge an Familienausgleichskasse	2'137.80		2'200.00		2'146.15	
3055.00	AG-Beiträge Krankentaggeldversicherungen	818.40		800.00		810.30	
3090.00	Aus- und Weiterbildung des Personals	27'299.03		34'000.00		50'851.64	
3099.00	Übriger Personalaufwand	1'000.00		900.00		2'000.00	
3100.00	Büromaterial	1'371.50		1'000.00		2'652.95	
3102.00	Drucksachen, Publikationen	7'767.45		5'800.00		1'388.40	
3103.00	Fachliteratur, Zeitschriften	1'410.10		300.00		998.30	
3130.00	Dienstleistungen Dritter	22'428.83		16'000.00		16'750.70	
3170.00	Reisekosten und Spesen	2'345.55		500.00		2'281.40	
3170.01	Repräsentationskosten	4'044.75		4'000.00		5'106.00	
3631.00	Besoldungsanteile an Kanton	129'216.40		130'600.00		119'499.10	
3631.01	Besoldungsanteile an Kanton (Standortleitung)	32'443.50		27'000.00		14'342.55	
2191	Volksschule Sonstiges	173'480.55		169'600.00		155'849.95	
3020.00	Löhne Schwimmlehrpersonen	2'212.15					
3050.00	AG-Beiträge AHV, IV, EO, ALV, VK	143.35					
3053.00	AG-Beiträge Unfallversicherungen	4.90					
3054.00	AG-Beiträge an Familienausgleichskasse	32.10					
3099.00	Übriger Personalaufwand	6'143.70		8'300.00		4'751.00	
3103.00	Fachliteratur, Zeitschriften	68.00		600.00		68.00	
3134.00	Unfallversicherung Schüler	1'571.85		1'600.00		1'571.85	
3161.00	Miete Fahrzeuge	7'925.35		6'500.00		3'372.70	

Funktionale Gliederung		Rechnung 2025		Budget 2025		Rechnung 2024	
		Aufwand	Ertrag	Aufwand	Ertrag	Aufwand	Ertrag
3162.00	Leasing Kopiergeräte	24'207.80		21'500.00		23'463.00	
3170.00	Schulanlässe	22'711.35		17'500.00		17'650.40	
3170.01	Reisekosten und Spesen	2'100.00					
3611.01	Entschädigungen an den Kanton			6'500.00			
3612.00	Entschädigung Schulsozialarbeit	103'600.00		103'600.00		103'600.00	
3612.01	Eintritte Schwimmbäder	2'760.00		3'500.00		1'373.00	
2192	Schulinformatik	232'145.70		178'900.00		142'484.97	
3020.00	Lohn Informatikbeauftragter	21'306.95		15'000.00		13'995.30	
3050.00	AG-Beiträge AHV, IV, EO, ALV, VK	1'293.60		1'000.00		907.05	
3053.00	AG-Beiträge Unfallversicherungen	23.85		100.00		16.15	
3054.00	AG-Beiträge an Familienausgleichskasse	289.50		200.00		202.95	
3090.00	Aus- und Weiterbildung			6'000.00			
3113.00	Anschaffung Informatik	25'486.86		35'000.00		20'838.70	
3158.00	Unterhalt Informatik	53'405.24		38'000.00		43'813.52	
3300.60	Planmässige Abschreibungen Mobilien	81'618.90		57'900.00		26'888.20	
3611.01	Entschädigungen an den Kanton	48'720.80		25'700.00		35'823.10	
22	Sonderschulen	122'775.75	23'575.75	77'500.00	17'500.00	98'740.00	20'000.00
220	Sonderschulen	122'775.75	23'575.75	77'500.00	17'500.00	98'740.00	20'000.00
2200	Sonderschulen	122'775.75	23'575.75	77'500.00	17'500.00	98'740.00	20'000.00
3614.00	Schulgelder an Sonderschulen	99'200.00		60'000.00		78'740.00	
3614.01	Elternbeiträge an Sonderschulen	23'575.75		17'500.00		20'000.00	
4230.00	Elternbeiträge Sonderschulen		23'575.75		17'500.00		20'000.00
23	Berufliche Grundbildung	416'598.50		395'000.00		434'146.00	

Funktionale Gliederung		Rechnung 2025		Budget 2025		Rechnung 2024	
		Aufwand	Ertrag	Aufwand	Ertrag	Aufwand	Ertrag
230	Berufliche Grundbildung	416'598.50		395'000.00		434'146.00	
2300	Berufliche Grundbildung	416'598.50		395'000.00		434'146.00	
3631.00	Schulgelder an kant. u. ausserk. Schulen	183'198.50		180'000.00		204'496.00	
3634.00	Schulgelder an Berufsschulen	233'400.00		215'000.00		229'650.00	
29	Übriges Bildungswesen	2'800.00		2'700.00		2'700.00	
299	Bildung, übriges	2'800.00		2'700.00		2'700.00	
2990	Bildung, übriges	2'800.00		2'700.00		2'700.00	
3636.00	Beiträge an private Organisationen ohne Erwerbszweck	2'800.00		2'700.00		2'700.00	
3	KULTUR, SPORT UND FREIZEIT	282'264.88	8'791.44	268'200.00	6'400.00	262'340.62	7'369.11
31	Kulturerbe	130.85		200.00		132.30	
312	Denkmalpflege und Heimatschutz	130.85		200.00		132.30	
3120	Denkmalpflege und Heimatschutz	130.85		200.00		132.30	
3130.00	Dienstleistungen Dritter	70.00		100.00		70.00	
3134.00	Sachversicherungsprämien (Himmelrych-Kapelle)	60.85		100.00		62.30	
32	Kultur, übriges	144'998.30	8'791.44	146'000.00	6'400.00	132'859.67	7'369.11
321	Bibliotheken	95'024.27	8'731.44	90'600.00	6'300.00	82'475.66	7'299.11
3210	Mediothek	95'024.27	8'731.44	90'600.00	6'300.00	82'475.66	7'299.11
3000.00	Löhne, Tag- und Sitzungsgelder Mediothekskommission	270.00		700.00		840.00	

Funktionale Gliederung		Rechnung 2025		Budget 2025		Rechnung 2024	
		Aufwand	Ertrag	Aufwand	Ertrag	Aufwand	Ertrag
3010.00	Löhne des Verwaltungspersonals	58'009.10		52'500.00		50'405.10	
3010.09	Erstattung von Lohn (Erwerbbersatz)					-1'518.45	
3050.00	AG-Beiträge AHV, IV, EO, ALV, VK	3'771.45		3'400.00		2'993.95	
3052.00	AG-Beiträge Pensionskassen	2'956.20		2'400.00		2'513.30	
3053.00	AG-Beiträge Unfallversicherungen	803.60		700.00		621.55	
3054.00	AG-Beiträge an Familienausgleichskasse	843.90		800.00		670.10	
3055.00	AG-Beiträge Krankentaggeldversicherungen	378.20		400.00		319.60	
3090.00	Aus- und Weiterbildung des Personals	340.00		500.00		206.80	
3091.00	Personalwerbung					367.55	
3099.00	Übriger Personalaufwand	39.85		600.00		265.10	
3101.00	Betriebs-, Verbrauchsmaterial	2'493.55		2'700.00		1'526.00	
3103.00	Anschaffung von Medien	13'722.53		14'500.00		14'290.31	
3110.00	Anschaffung Büromöbel und -geräte	135.30		1'500.00		530.75	
3113.00	Anschaffung Hardware	1'348.70		2'000.00			
3120.00	Ver- und Entsorgung	226.75					
3130.00	Dienstleistungen Dritter	1'911.05		2'400.00		2'423.50	
3158.00	Unterhalt Software	6'513.15		4'000.00		4'705.30	
3170.00	Veranstaltungen, Spesen	1'260.94		1'500.00		1'315.20	
4240.00	Benützungsgebühren		6'869.29		5'500.00		6'084.96
4260.00	Rückerstattungen Dritter		1'862.15		800.00		1'214.15
329	Kultur, übriges	49'974.03	60.00	55'400.00	100.00	50'384.01	70.00
3290	Kultur, übriges	49'974.03	60.00	55'400.00	100.00	50'384.01	70.00
3000.00	Löhne, Tag- und Sitzungsgelder Kulturkommission	7'345.00		9'500.00		7'495.00	
3000.01	Löhne, Tag- und Sitzungsgelder Dorffest 2026	375.00				1'065.00	
3050.00	AG-Beiträge AHV, IV, EO, ALV, VK	61.30		50.00		86.50	

Funktionale Gliederung		Rechnung 2025		Budget 2025		Rechnung 2024	
		Aufwand	Ertrag	Aufwand	Ertrag	Aufwand	Ertrag
3053.00	AG-Beiträge Unfallversicherungen	1.55				0.65	
3054.00	AG-Beiträge an Familienausgleichskasse	13.70		50.00		19.35	
3101.00	Weihnachtsbäume	817.90					
3102.00	Drucksachen, Publikationen			800.00			
3170.00	Bundesfeier	8'087.78		7'500.00		7'332.86	
3170.02	Kulturförderung, Veranstaltungen, Ausstellungen	371.80		2'000.00		1'984.65	
3170.05	Dorffest Merenschwand			2'500.00			
3636.00	Beiträge an private Organisationen ohne Erwerbszweck	700.00		800.00		200.00	
3636.01	Beiträge an Dorfvereine	2'200.00		2'200.00		2'200.00	
3920.00	Anteil für Benützung Schulanlage	30'000.00		30'000.00		30'000.00	
4250.00	Verkauf Bücher Dorfgeschichte		60.00		100.00		70.00
34	Sport und Freizeit	137'135.73		122'000.00		129'348.65	
341	Sport	70'000.00		70'000.00		70'000.00	
3410	Sport	70'000.00		70'000.00		70'000.00	
3920.00	Anteil für Benützung Schulanlagen	70'000.00		70'000.00		70'000.00	
342	Freizeit / Öffentliche Plätze	67'135.73		52'000.00		59'348.65	
3420	Freizeit / Öffentliche Plätze	67'135.73		52'000.00		59'348.65	
3101.00	Betriebs-, Verbrauchsmaterial	7'557.40		3'500.00		4'016.85	
3110.00	Anschaffung von Mobilien	1'888.75		3'000.00		1'901.60	
3120.00	Ver- und Entsorgung	1'173.78		2'500.00		1'421.40	
3140.00	Unterhalt öffentliche Plätze, Parkanlagen	1'137.40		500.00		553.75	
3636.00	Beiträge an private Organisationen ohne Erwerbszweck	5'155.00		4'000.00		5'395.00	

Funktionale Gliederung		Rechnung 2025		Budget 2025		Rechnung 2024	
		Aufwand	Ertrag	Aufwand	Ertrag	Aufwand	Ertrag
3636.01	Beiträge Jugendförderung	8'500.00		8'500.00		8'500.00	
3910.03	Interne Verrechnung Bau und Planung / Immobilien	41'723.40		30'000.00		37'560.05	
4	GESUNDHEIT	915'163.12		847'900.00		811'530.37	
41	Spitäler, Kranken- und Pflegeheime	738'019.80		615'200.00		629'947.05	
411	Spitäler	20.00		100.00		20.00	
4110	Spitäler	20.00		100.00		20.00	
3636.00	Beitrag an Freiämter Spitalverein	20.00		100.00		20.00	
412	Kranken, Alters- und Pflegeheime	737'999.80		615'100.00		629'927.05	
4120	Kranken, Alters- und Pflegeheime	737'999.80		615'100.00		629'927.05	
3631.00	Beiträge an Kanton; Pflegefinanzierung	700'618.75		615'000.00		610'916.95	
3634.00	Beiträge an öffentliche Unternehmungen	18'370.95					
3636.00	Mitgliederbeitrag an Pflégi Muri	50.00		100.00		50.00	
3660.50	Planmässige Abschreibungen Investitionsbeiträge an private Unternehmungen	18'960.10				18'960.10	
42	Ambulante Krankenpflege	152'197.65		207'800.00		159'229.70	
421	Ambulante Krankenpflege	152'197.65		207'800.00		159'229.70	
4210	Ambulante Krankenpflege	152'197.65		207'800.00		159'229.70	
3612.00	Entschädigung an Mütter- und Väterberatungsstelle	21'866.30		21'800.00		21'646.65	
3636.00	Beiträge an Spitex Muri	129'331.35		185'000.00		136'583.05	
3636.01	Beitrag an Samariterverein	1'000.00		1'000.00		1'000.00	

Funktionale Gliederung		Rechnung 2025		Budget 2025		Rechnung 2024	
		Aufwand	Ertrag	Aufwand	Ertrag	Aufwand	Ertrag
43	Gesundheitsprävention	24'945.67		24'900.00		21'921.22	
433	Schulgesundheitsdienst	24'160.82		23'700.00		21'117.82	
4330	Schulgesundheitsdienst	24'160.82		23'700.00		21'117.82	
3000.00	Löhne Tag- und Sitzungsgelder an Behörden und Kommissionen	334.45					
3010.00	Löhne Schulgesundheitsdienst	3'107.05		3'600.00		3'298.20	
3050.00	AG-Beiträge AHV, IV, EO, ALV, VK	223.00		200.00		213.55	
3053.00	AG-Beiträge Unfallversicherungen	9.20		50.00		9.10	
3054.00	AG-Beiträge an Familienausgleichskasse	49.85		100.00		47.75	
3055.00	AG-Beiträge Krankentaggeldversicherungen	22.45		50.00		21.50	
3106.00	Medizinisches Material			400.00		532.85	
3130.00	Dienstleistungen Dritter			500.00		297.50	
3136.00	Honorar Schularzt	3'462.32		2'800.00		916.57	
3136.01	Kontrolluntersuche Zahnarzt	16'952.50		16'000.00		15'780.80	
434	Lebensmittelkontrolle	784.85		1'200.00		803.40	
4340	Lebensmittelkontrolle	784.85		1'200.00		803.40	
3612.00	Entschädigung für Pilzkontrolle	784.85		1'200.00		803.40	
49	Gesundheitswesen, übrige					432.40	
490	Gesundheitswesen, übrige					432.40	
4900	Gesundheitswesen, übriges					432.40	
3132.00	Honorare externe Berater, Fachexperten					432.40	
5	SOZIALE SICHERHEIT	2'542'329.17	1'048'773.07	2'310'500.00	785'500.00	2'295'143.76	968'405.72

Funktionale Gliederung		Rechnung 2025		Budget 2025		Rechnung 2024	
		Aufwand	Ertrag	Aufwand	Ertrag	Aufwand	Ertrag
52	Invalidität	1'600.00		1'600.00		1'600.00	
523	Invalidenheime	1'600.00		1'600.00		1'600.00	
5230	Invalidenheime	1'600.00		1'600.00		1'600.00	
3636.00	Beiträge an private Organisationen ohne Erwerbszweck	1'600.00		1'600.00		1'600.00	
53	Alter und Hinterlassene	8'565.86		13'100.00		15'925.67	
531	Alters- und Hinterlassenenversicherung AHV					5'412.10	
5310	Alters- und Hinterlassenenversicherung AHV					5'412.10	
3010.00	Löhne des Verwaltungspersonals					4'556.15	
3050.00	AG-Beiträge AHV, IV, EO, ALV, VK					295.15	
3052.00	AG-Beiträge Pensionskassen					407.40	
3053.00	AG-Beiträge Unfallversicherungen					57.75	
3054.00	AG-Beiträge an Familienausgleichskasse					66.05	
3055.00	AG-Beiträge Krankentaggeldversicherungen					29.60	
535	Leistungen an das Alter	8'565.86		13'100.00		10'513.57	
5350	Leistungen an das Alter	8'565.86		13'100.00		10'513.57	
3000.00	Löhne Tag- und Sitzungsgelder an Behörden und Kommissionen	1'980.00		3'000.00		1'560.00	
3050.00	AG-Beiträge AHV, IV, EO, ALV, VK	50.60		50.00		37.90	
3054.00	AG-Beiträge an Familienausgleichskasse	11.30		50.00		8.50	
3130.00	Dienstleistungen Dritter	309.90				1'262.35	
3132.00	Honorare externe Berater, Fachexperten			4'000.00		1'912.30	
3170.00	Altersehrungen, Spesen	3'201.65		2'500.00		2'778.30	

Funktionale Gliederung		Rechnung 2025		Budget 2025		Rechnung 2024	
		Aufwand	Ertrag	Aufwand	Ertrag	Aufwand	Ertrag
3171.00	Seniorenausflug	3'012.41		3'500.00		2'954.22	
54	Familie und Jugend	212'503.95	48'412.70	216'000.00	12'000.00	214'165.35	18'694.50
543	Alimentenbevorschussung und -inkasso	24'174.00	45'712.70	24'000.00	12'000.00	25'289.00	18'694.50
5430	Alimentenbevorschussung und -inkasso	24'174.00	45'712.70	24'000.00	12'000.00	25'289.00	18'694.50
3637.00	Alimentenbevorschussung	24'174.00		24'000.00		25'289.00	
4260.00	Rückerstattungen Alimenten		45'712.70		12'000.00		18'694.50
544	Jugendschutz	87'706.95		86'600.00		87'338.05	
5440	Jugendarbeit	87'606.95		86'500.00		87'238.05	
3000.00	Jugendkommission (GV 27.06.2016)	2'460.00		1'400.00		2'085.00	
3050.00	AG-Beiträge AHV, IV, EO, ALV, VK	115.65		50.00		120.60	
3053.00	AG-Beiträge Unfallversicherungen	0.35				0.40	
3054.00	AG-Beiträge an Familienausgleichskasse	25.85		50.00		26.95	
3055.00	AG-Beiträge Krankentaggeldversicherungen	5.10				5.10	
3636.00	Beitrag an Verein für Jugend und Freizeit (GV 27.06.2016)	85'000.00		85'000.00		85'000.00	
5441	Kinder- und Jugendheime, Pflegeplätze	100.00		100.00		100.00	
3636.00	Beiträge an private Organisationen ohne Erwerbszweck	100.00		100.00		100.00	
545	Leistungen an Familien	100'623.00	2'700.00	105'400.00		101'538.30	
5450	Leistungen an Familien	100'623.00	2'700.00	105'400.00		101'538.30	
3612.00	Entschädigung an Jugend-, Ehe- und Familienberatungsstelle	90'158.55		90'200.00		89'452.55	
3612.01	Entschädigung an Tagesfamilienvermittlung	1'691.35		1'700.00		1'660.05	

Funktionale Gliederung		Rechnung 2025		Budget 2025		Rechnung 2024	
		Aufwand	Ertrag	Aufwand	Ertrag	Aufwand	Ertrag
3635.00	Beiträge an private Unternehmungen	1'860.00		2'000.00		1'680.00	
3636.00	Beiträge an private Organisationen ohne Erwerbszweck	1'055.00		1'500.00		1'095.00	
3637.00	Elternschaftsbeihilfe	5'858.10		10'000.00		7'650.70	
4260.00	Rückerstattungen Dritter		2'700.00				
57	Sozialhilfe und Asylwesen	2'319'659.36	1'000'360.37	2'079'800.00	773'500.00	2'063'452.74	949'711.22
572	Wirtschaftliche Hilfe	299'838.17	118'250.87	310'200.00	120'000.00	333'993.64	241'523.25
5720	Gesetzliche wirtschaftliche Hilfe	299'838.17	118'250.87	310'200.00	120'000.00	333'993.64	241'523.25
3631.00	Beiträge an den Kanton (Teilpooling)	8'855.00		10'000.00		8'777.00	
3637.00	Materielle Hilfe Schweizer/Ausländer	290'983.17		300'000.00		325'216.64	
3910.00	Belastung Beschäftigungsprogramm			200.00			
4260.00	Rückerstattungen materielle Hilfe Schweizer/Ausländer		118'250.87		120'000.00		220'189.25
4631.00	Beiträge vom Kanton (Teilpooling)						21'334.00
573	Asylwesen	573'720.19	687'135.40	374'300.00	494'600.00	424'814.40	539'687.07
5730	Asylwesen	573'720.19	687'135.40	374'300.00	494'600.00	424'814.40	539'687.07
3110.00	Anschaffung Mobiliar, Geräte	256.70		1'000.00		6'177.80	
3120.00	Ver- und Entsorgung	11'512.10		14'000.00		12'113.80	
3134.00	Sachversicherungsprämien	565.30		800.00		665.75	
3144.00	Unterhalt Hochbauten	10'123.05		4'500.00		12'694.00	
3160.00	Miete und Pacht Liegenschaften	33'600.00		36'000.00		21'000.00	
3300.30	Planmässige Abschreibungen Tiefbauten allgemeiner Haushalt	3'057.90		5'500.00		3'057.90	
3300.40	Planmässige Abschreibungen Hochbauten	21'021.60		24'000.00		21'021.60	
3637.00	Materielle Hilfe Asylsuchende	475'953.04		285'000.00		348'083.55	

Funktionale Gliederung		Rechnung 2025		Budget 2025		Rechnung 2024	
		Aufwand	Ertrag	Aufwand	Ertrag	Aufwand	Ertrag
3910.03	Interne Verrechnung Bau und Planung / Immobilien	17'630.50		3'500.00			
4260.00	Rückerstattungen Asylsuchende		26'305.70		35'000.00		9'729.85
4260.01	Rückerstattungen Fördergelder						4'250.00
4470.00	Mietzinsen		95'130.05		134'600.00		82'600.00
4610.00	Entschädigung vom Bund		478'448.25		275'000.00		354'456.57
4610.01	Entschädigung vom Bund (Betreuung)		87'251.40		50'000.00		88'650.65
579	Fürsorge, übriges	1'446'101.00	194'974.10	1'395'300.00	158'900.00	1'304'644.70	168'500.90
5790	Fürsorge, übriges	1'251'126.90		1'236'400.00		1'136'143.80	
3612.00	Entschädigungen an Gemeinden und Gemeindeverbände	167'384.35		136'900.00		141'682.20	
3612.01	Entschädigungen an Regionale Integrationsfachstelle (RIF)	11'575.80		12'000.00			
3631.00	Restkosten Sonderschulung / Heime / Werkstätten	1'036'787.85		1'037'500.00		955'220.70	
3637.00	Beiträge an SVA für private Haushalte (KK-Verlustscheine)	35'378.90		50'000.00		39'240.90	
5796	Abteilung Soziales	194'974.10	194'974.10	158'900.00	158'900.00	168'500.90	168'500.90
3010.00	Löhne des Verwaltungspersonals	150'408.80		122'500.00		121'148.30	
3010.09	Erstattung von Lohn (Erwerbsersatz)	-354.90					
3050.00	AG-Beiträge AHV, IV, EO, ALV, VK	10'370.60		8'000.00		7'849.10	
3052.00	AG-Beiträge Pensionskassen	14'049.60		10'300.00		10'755.90	
3053.00	AG-Beiträge Unfallversicherungen	2'216.60		1'600.00		1'536.15	
3054.00	AG-Beiträge an Familienausgleichskasse	2'320.60		1'800.00		1'756.35	
3055.00	AG-Beiträge Krankentaggeldversicherungen	1'043.50		800.00		789.65	
3090.00	Aus- und Weiterbildung des Personals	3'200.00		200.00			
3102.00	Drucksachen, Publikationen	57.60				207.60	

Funktionale Gliederung		Rechnung 2025		Budget 2025		Rechnung 2024	
		Aufwand	Ertrag	Aufwand	Ertrag	Aufwand	Ertrag
3130.00	Dienstleistungen Dritter	905.00		1'000.00		909.00	
3133.00	Informatik-Aufwand HW			3'500.00			
3133.01	Informatik-Aufwand SW	5'316.40		5'000.00		5'145.75	
3170.00	Reisekosten und Spesen	440.30		200.00		139.65	
3612.00	Verwaltungsentschädigung an EG	5'000.00		4'000.00		4'200.00	
3910.02	Interne Verrechnung Lohn und Soziallasten					14'063.45	
4260.00	Rückerstattungen Dritter						5'277.30
4612.00	Entschädigungen von Gemeinden		194'974.10		158'900.00		163'223.60
6	VERKEHR UND NACHRICHTENÜBERMITTLUNG	746'046.37	95'633.50	842'800.00	28'500.00	728'171.10	30'331.50
61	Strassenverkehr	745'343.37	95'633.50	841'300.00	28'500.00	726'766.10	30'331.50
613	Kantonsstrasse, übrige	150'590.05	47'903.05	201'300.00	8'000.00	150'047.90	8'000.00
6130	Kantonsstrasse, übrige	150'590.05	47'903.05	201'300.00	8'000.00	150'047.90	8'000.00
3134.00	Sachversicherungsprämien	69.15		100.00		41.85	
3141.00	Strassenentwässerung	23'093.40		23'000.00		23'093.40	
3144.00	Unterhalt Hochbauten	514.85		600.00			
3631.00	Beiträge an Kanton			1'000.00			
3660.10	Planmässige Abschreibungen Investitionsbeiträge an den Kanton	126'912.65		176'600.00		126'912.65	
4631.00	Beiträge vom Kanton		47'903.05		8'000.00		8'000.00
615	Gemeindestrassen	594'753.32	47'730.45	640'000.00	20'500.00	576'718.20	22'331.50
6150	Gemeindestrassen	593'272.72	46'249.85	631'700.00	20'500.00	576'718.20	22'331.50
3010.00	Löhne des Betriebspersonals	3'434.60		5'000.00		2'200.85	
3050.00	AG-Beiträge AHV, IV, EO, ALV, VK	222.45		300.00		142.60	

Funktionale Gliederung		Rechnung 2025		Budget 2025		Rechnung 2024	
		Aufwand	Ertrag	Aufwand	Ertrag	Aufwand	Ertrag
3053.00	AG-Beiträge Unfallversicherungen	54.50		100.00		37.05	
3054.00	AG-Beiträge an Familienausgleichskasse	49.75		100.00		31.90	
3055.00	AG-Beiträge Krankentaggeldversicherungen	22.40		100.00		14.35	
3101.00	Betriebs-, Verbrauchsmaterial	7'336.95		8'000.00		9'567.20	
3111.00	Anschaffung Maschinen, Geräte			1'000.00		4'823.95	
3120.00	Ver- und Entsorgung	18'450.90		23'500.00		23'715.85	
3130.00	Dienstleistungen Dritter	1'126.00					
3132.00	Honorare externe Berater, Fachexperten	3'680.54		5'000.00		29'256.95	
3141.00	Unterhalt Strassen	190'650.62		180'000.00		114'876.50	
3141.01	Unterhalt Strassenreinigung	29'693.75		25'000.00		31'281.45	
3141.02	Unterhalt Winterdienst	34'042.31		40'000.00		34'567.90	
3141.03	Unterhalt Strassenbeleuchtung	24'963.45		30'000.00		61'162.65	
3141.04	Strassenentwässerung	44'143.20		44'000.00		44'143.20	
3300.10	Planmässige Abschreibungen Strassen/Verkehrswege	40'541.35		51'700.00		40'541.35	
3300.60	Planmässige Abschreibungen Mobilien	16'321.35		27'900.00		16'321.35	
3910.03	Interne Verrechnung Bau und Planung / Immobilien	178'538.60		190'000.00		164'033.10	
4260.00	Rückerstattungen Dritter		16'719.85		20'500.00		22'331.50
4411.00	Gewinn aus Verkäufen von Sachanlagen FV		29'530.00				
6151	Parkhaus / Parkplätze	1'480.60	1'480.60	8'300.00			
3120.00	Ver- und Entsorgung	775.98					
3130.00	Dienstleistungen Dritter	210.31		5'000.00			
3511.00	Einlagen in Fonds des EK	494.31					
3910.03	Interne Verrechnung Bau und Planung / Immobilien			3'300.00			
4240.00	Benützungsgebühren		1'480.60				

Funktionale Gliederung		Rechnung 2025		Budget 2025		Rechnung 2024	
		Aufwand	Ertrag	Aufwand	Ertrag	Aufwand	Ertrag
62	Öffentlicher Verkehr	703.00		1'500.00		1'405.00	
629	Öffentlicher Verkehr, übriges	703.00		1'500.00		1'405.00	
6290	Öffentlicher Verkehr, übriges	703.00		1'500.00		1'405.00	
3130.00	Dienstleistungen Dritter	703.00		1'500.00		1'405.00	
7	UMWELTSCHUTZ UND RAUMORDNUNG	1'975'783.12	1'710'498.13	1'715'400.00	1'488'900.00	1'622'849.86	1'361'801.44
72	Abwasserbeseitigung	1'022'790.50	1'022'790.50	1'013'400.00	1'013'400.00	901'656.23	901'656.23
720	Abwasserbeseitigung	1'022'790.50	1'022'790.50	1'013'400.00	1'013'400.00	901'656.23	901'656.23
7201	Abwasserbeseitigung (Gemeindebetrieb)	1'022'790.50	1'022'790.50	1'013'400.00	1'013'400.00	901'656.23	901'656.23
3120.00	Ver- und Entsorgung	4'595.92		5'000.00		6'122.90	
3130.00	Dienstleistungen Dritter	26'178.09		2'000.00		1'504.27	
3132.01	Honorar externe Berater, Geometer	26'253.43		20'000.00		38'501.33	
3134.00	Sachversicherungsprämien	110.05		300.00		112.30	
3143.00	Unterhalt Tiefbauten	58'207.96		49'500.00		36'634.08	
3300.31	Planmässige Abschreibungen Tiefbauten	134'158.95		145'100.00		99'515.55	
3320.91	Planmässige Abschreibungen übrige immaterielle Anlagen					9'000.50	
3499.00	übriger Finanzaufwand			200.00			
3612.00	Verwaltungsentschädigung an EG	42'700.00		41'500.00		42'000.00	
3612.01	Beitrag an Wasserversorgung für Wassermessung	22'000.00		22'000.00		22'000.00	
3612.03	Interne Verrechnung Bau und Planung / Immobilien	46'954.60		32'500.00		29'133.15	
3612.04	Betriebsbeitrag an Abwasserverband	460'013.23		492'300.00		400'524.22	
3612.05	Beitrag an Abwasserverband für Pumpwerk	148.52		1'500.00		144.00	

Einwohnergemeinde

Funktionale Gliederung		Rechnung 2025		Budget 2025		Rechnung 2024	
		Aufwand	Ertrag	Aufwand	Ertrag	Aufwand	Ertrag
3660.21	Planmässige Abschreibungen Investitionsbeiträge an Abwasserverband	201'469.75		201'500.00		201'470.80	
4240.00	Benützungsgebühren Abwasser		488'208.25		485'000.00		476'882.34
4240.01	Benützungsgebühren Hartflächen		142'156.12		142'500.00		138'685.47
4240.02	Strassenentwässerungsgebühren		62'198.52		62'000.00		62'198.52
4660.71	Planmässige Auflösung passivierter Investitionsbeiträge		234'595.05		236'400.00		223'889.90
9010.00	Ertragsüberschuss					14'993.13	
9011.00	Aufwandsüberschuss		95'632.56		87'500.00		
73	Abfallwirtschaft	561'393.68	543'450.68	461'100.00	443'000.00	451'199.68	432'396.46
730	Abfallwirtschaft	561'393.68	543'450.68	461'100.00	443'000.00	451'199.68	432'396.46
7300	Abfallwirtschaft	17'943.00		18'100.00		18'803.22	
3631.01	Beitrag an Kanton; Tierkörperentsorgung ab Sammelstelle	1'259.10		1'200.00		1'208.90	
3632.00	Beitrag an regionale Kadaversammelstelle	16'328.00		16'200.00		17'260.27	
3632.01	Beitrag an Abwasserverband	355.90		200.00		334.05	
3910.03	Interne Verrechnung Bau und Planung / Immobilien			500.00			
7301	Abfallwirtschaft (Gemeindebetrieb)	451'823.58	451'823.58	352'300.00	352'300.00	340'144.94	340'144.94
3101.00	Betriebs-, Verbrauchsmaterial	1'106.01		500.00		128.03	
3120.00	Ver- und Entsorgung	1'976.80		2'500.00		2'209.19	
3130.00	Dienstleistungen Dritter (Koch Fuhrhaltereie)	104'584.56		10'000.00		10'753.61	
3130.01	Kehricht, Transport	109'275.73		107'500.00		102'253.43	
3130.02	Kehricht, Verwertung	57'432.88		60'000.00		54'622.43	
3130.03	Grüngut, Transport	38'238.75		40'000.00		39'214.81	
3130.04	Grüngut, Verwertung	32'846.18		33'500.00		33'894.81	

Funktionale Gliederung		Rechnung 2025		Budget 2025		Rechnung 2024	
		Aufwand	Ertrag	Aufwand	Ertrag	Aufwand	Ertrag
3130.05	Glas Recycling	3'872.12		4'500.00		4'455.94	
3130.06	Metalle	2'610.25		2'500.00		2'715.88	
3130.07	Übrige Abfallarten	15'112.61		15'000.00		14'798.80	
3143.00	Unterhalt Tiefbauten	900.00		1'000.00		900.00	
3144.00	Unterhalt Hochbauten	459.62		500.00		799.81	
3160.00	Miete Entsorgungsplatz	16'800.00		16'800.00		16'800.00	
3181.00	Tatsächliche Forderungsverluste			200.00			
3199.00	Vorsteuerminderungen MWST	272.45		400.00		269.40	
3612.00	Verwaltungsentschädigung an EG	5'100.00		5'400.00		5'300.00	
3612.01	Entschädigungen an Gemeinden	11'901.02		12'000.00			
3612.03	Interne Verrechnung Bau und Planung / Immobilien	40'334.60		30'000.00		42'028.80	
3636.00	Beiträge Dorfvereine (Altpapiersammlung)	9'000.00		10'000.00		9'000.00	
4120.00	Standortabgeltungen				500.00		750.00
4240.00	Kehrichtentsorgungsgebühren		257'953.01		247'500.00		246'619.93
4240.01	Grüngutgebühren		73'976.80		75'000.00		76'034.30
4260.01	Rückerstattungen Papier				500.00		133.53
4260.02	Rückerstattungen Glas / Pet		4'469.55		5'000.00		4'328.45
9011.00	Aufwandsüberschuss		115'424.22		23'800.00		12'278.73
7306	Regionale Kadaversammelstelle	91'627.10	91'627.10	90'700.00	90'700.00	92'251.52	92'251.52
3101.00	Betriebs-, Verbrauchsmaterial	2'678.85		2'500.00		2'974.19	
3120.00	Ver- und Entsorgung	3'533.15		3'600.00		4'654.80	
3134.00	Sachversicherungsprämien	64.90		100.00		66.45	
3144.00	Unterhalt Hochbauten	456.75		1'000.00		460.73	
3151.00	Unterhalt Maschinen, Geräte	1'462.60		800.00		1'158.50	
3161.00	Miete Maschinen, Geräte	1'297.20		1'300.00		1'297.20	

Funktionale Gliederung		Rechnung 2025		Budget 2025		Rechnung 2024	
		Aufwand	Ertrag	Aufwand	Ertrag	Aufwand	Ertrag
3612.00	Verwaltungsentschädigung an EG	2'800.00		2'500.00		3'100.00	
3631.00	Beiträge an Kanton; Tierkörperentsorgung	32'145.30		31'500.00		30'573.00	
3632.00	Beitrag an Abwasserverband für Wartung Kadaversammelstelle	47'188.35		47'400.00		47'966.65	
4632.00	Beiträge von Gemeinden		91'627.10		90'700.00		92'251.52
74	Verbauungen	108'040.30		95'600.00		105'451.60	
741	Gewässerverbauungen	108'040.30		95'600.00		105'451.60	
7410	Gewässerverbauungen	108'040.30		95'600.00		105'451.60	
3120.00	Ver- und Entsorgung	132.60				279.75	
3300.20	Planmässige Abschreibungen Wasserbau	10'573.05		20'600.00		10'573.05	
3631.00	Beiträge an Kanton	97'334.65		70'000.00		94'598.80	
3910.03	Interne Verrechnung Bau und Planung / Immobilien			5'000.00			
75	Arten- und Landschaftsschutz	7'447.00	2'978.15	12'500.00	2'500.00	9'633.10	2'068.90
750	Arten- und Landschaftsschutz	7'447.00	2'978.15	12'500.00	2'500.00	9'633.10	2'068.90
7500	Arten- und Landschaftsschutz	7'447.00	2'978.15	12'500.00	2'500.00	9'633.10	2'068.90
3632.00	Beiträge an FRL Reuss-Lindenberg	7'447.00		7'500.00		5'495.25	
3634.00	Beiträge an öffentliche Unternehmungen			5'000.00		4'137.85	
4630.00	Beiträge vom Bund		1'489.07		1'250.00		1'034.45
4631.00	Beiträge vom Kanton		1'489.08		1'250.00		1'034.45
76	Bekämpfung von Umweltverschmutzung	1'600.00		1'600.00		1'600.00	
769	Übrige Bekämpfung von Umweltverschmutzung	1'600.00		1'600.00		1'600.00	

Funktionale Gliederung		Rechnung 2025		Budget 2025		Rechnung 2024	
		Aufwand	Ertrag	Aufwand	Ertrag	Aufwand	Ertrag
7690	Übrige Bekämpfung von Umweltverschmutzung	1'600.00		1'600.00		1'600.00	
3130.00	Dienstleistungen Dritter	1'600.00		1'600.00		1'600.00	
77	Übriger Umweltschutz	96'473.38	19'222.80	85'300.00	13'500.00	96'595.95	21'179.85
771	Friedhof und Bestattung	96'473.38	19'222.80	85'300.00	13'500.00	96'595.95	21'179.85
7710	Friedhof und Bestattung	96'473.38	19'222.80	85'300.00	13'500.00	96'595.95	21'179.85
3101.00	Betriebs-, Verbrauchsmaterial	1'727.38		1'500.00		409.45	
3111.00	Anschaffung Maschinen, Geräte			200.00			
3120.00	Ver- und Entsorgung	3'538.75		4'500.00		3'298.50	
3130.00	Beschriftungen	15'909.10		5'000.00		12'923.45	
3134.00	Sachversicherungsprämien	104.90		200.00		107.20	
3143.00	Unterhalt Tiefbauten	2'074.70		4'000.00		6'030.75	
3144.00	Unterhalt Hochbauten	1'420.90		1'000.00			
3151.00	Unterhalt Maschinen, Geräte, Fahrzeuge	209.65					
3160.00	Pachtzins Friedhofareal	20'000.00		20'000.00		20'000.00	
3300.30	Planmässige Abschreibungen Tiefbauten	3'912.50		3'900.00		3'912.50	
3910.03	Interne Verrechnung Bau und Planung / Immobilien	47'575.50		45'000.00		49'914.10	
4240.00	Grabplatzgebühren		19'222.80		13'500.00		21'179.85
79	Raumordnung	178'038.26	122'056.00	45'900.00	16'500.00	56'713.30	4'500.00
790	Raumordnung	178'038.26	122'056.00	45'900.00	16'500.00	56'713.30	4'500.00
7900	Raumordnung	178'038.26	122'056.00	45'900.00	16'500.00	56'713.30	4'500.00
3000.00	Löhne, Tag- und Sitzungsgelder Gestaltungsplan Zentrum	870.00				1'815.00	

Funktionale Gliederung		Rechnung 2025		Budget 2025		Rechnung 2024	
		Aufwand	Ertrag	Aufwand	Ertrag	Aufwand	Ertrag
3050.00	AG-Beiträge AHV, IV, EO, ALV, VK					25.30	
3054.00	AG-Beiträge an Familienausgleichskasse					5.65	
3132.00	Honorare externe Berater, Fachexperten	29'206.46		20'000.00		29'276.55	
3320.90	Planmässige Abschreibungen übrige immaterielle Anlagen allgemeiner Haushalt	14'133.80		14'100.00		14'133.80	
3511.00	Einlagen in Fonds des Eigenkapitals	122'056.00					
3632.00	Beitrag an Regionalplanung	11'772.00		11'800.00		11'457.00	
4022.00	Vermögensgewinnsteuern		122'056.00				
4631.00	Beiträge vom Kanton				16'500.00		4'500.00
8	VOLKSWIRTSCHAFT	264'949.64	103'281.10	213'400.00	64'900.00	246'238.28	68'072.75
81	Landwirtschaft	195'207.44	38'545.90	182'500.00	39'000.00	212'194.83	39'037.30
812	Strukturverbesserungen	185'949.59	38'297.60	172'100.00	38'500.00	202'420.70	38'468.90
8120	Strukturverbesserungen	185'949.59	38'297.60	172'100.00	38'500.00	202'420.70	38'468.90
3000.00	Landwirtschaftskommission			400.00			
3101.00	Betriebs-, Verbrauchsmaterial	1'954.49		3'000.00		4'880.00	
3120.00	Ver- und Entsorgung	5'751.70		5'000.00		10'658.35	
3130.00	Dienstleistungen Dritter	98.00		200.00			
3141.00	Unterhalt Flurstrassen	31'889.60		35'000.00		40'659.95	
3143.00	Unterhalt Tiefbauten	33'974.20		20'000.00		29'773.85	
3300.10	Planmässige Abschreibungen Strassen			23'700.00			
3660.50	Planmässige Abschreibungen Investitionsbeiträge an private Unternehmungen	44'752.50		44'800.00		44'752.50	
3910.03	Interne Verrechnung Bau und Planung / Immobilien	67'529.10		40'000.00		71'696.05	
4240.00	Drainagen-Benützungsgebühren		10'585.70		10'500.00		10'585.70

Funktionale Gliederung		Rechnung 2025		Budget 2025		Rechnung 2024	
		Aufwand	Ertrag	Aufwand	Ertrag	Aufwand	Ertrag
4637.00	Grundeigentümerbeiträge		27'711.90		28'000.00		27'883.20
814	Produktionsverbesserung Pflanzen	9'257.85	248.30	10'400.00	500.00	9'774.13	568.40
8140	Produktionsverbesserung Pflanzen	9'257.85	248.30	10'400.00	500.00	9'774.13	568.40
3010.00	Kommunale Erhebungsstelle Landwirtschaft	1'760.00		1'500.00		1'113.00	
3130.00	Dienstleistungen Dritter			300.00		300.00	
3170.00	Reisekosten und Spesen			100.00		178.61	
3637.00	Beiträge an Bienenzüchter	4'200.00		4'500.00		4'800.00	
3910.03	Interne Verrechnung Bau und Planung / Immobilien	3'297.85		4'000.00		3'382.52	
4611.00	Entschädigung vom Kanton (Ambrosia- und Feuerbrand)		248.30		500.00		568.40
82	Forstwirtschaft	5'007.00		5'000.00		5'008.00	
820	Forstwirtschaft	5'007.00		5'000.00		5'008.00	
8200	Waldwirtschaft	5'007.00		5'000.00		5'008.00	
3612.00	Entschädigungen an Gemeinden	5'007.00		5'000.00		5'008.00	
87	Brennstoffe und Energie	64'735.20	64'735.20	25'900.00	25'900.00	29'035.45	29'035.45
879	Energie, übriges	64'735.20	64'735.20	25'900.00	25'900.00	29'035.45	29'035.45
8790	Holzsnitzelheizung Werkhof Benzenschwil	64'735.20	64'735.20	25'900.00	25'900.00	29'035.45	29'035.45
3120.00	Ver- und Entsorgung	9'529.10		3'000.00		2'403.45	
3120.01	Holzsnitzel	15'069.15		13'500.00		17'836.50	
3130.00	Dienstleistungen Dritter	622.80		500.00		622.80	
3144.00	Unterhalt Hochbauten	32'198.80		2'000.00		1'250.20	
3170.00	Reisekosten und Spesen	392.85					

Funktionale Gliederung		Rechnung 2025		Budget 2025		Rechnung 2024	
		Aufwand	Ertrag	Aufwand	Ertrag	Aufwand	Ertrag
3300.40	Planmässige Abschreibungen Hochbauten	6'922.50		6'900.00		6'922.50	
4930.00	Int. Verrechnung Holzschnitzelheizung		64'735.20		25'900.00		29'035.45
9	FINANZEN UND STEUERN	1'664'156.49	13'568'457.72	1'526'200.00	12'650'000.00	1'173'832.78	11'992'471.48
91	Steuern	112'525.86	11'145'287.85	46'500.00	10'191'500.00	29'107.20	9'442'669.85
910	Steuern	112'525.86	11'145'287.85	46'500.00	10'191'500.00	29'107.20	9'442'669.85
9100	Allgemeine Gemeindesteuern	107'345.86	10'681'888.15	41'000.00	9'857'500.00	23'857.20	9'171'813.70
3180.00	Wertberichtigungen auf Forderungen	74'319.00					
3180.09	Wertberichtigungen auf Forderungen (Senkung Delkreder)			-5'000.00		-1'834.00	
3181.00	Tatsächliche Forderungsverluste	38'841.96		50'000.00		36'046.55	
3181.09	Eingang abgeschriebener Steuern	-5'815.10		-4'000.00		-10'355.35	
4000.00	Einkommenssteuern Rechnungsjahr		6'544'650.00		6'430'000.00		6'416'967.22
4000.10	Einkommenssteuern früherer Jahre		1'632'952.15		1'650'000.00		1'617'667.55
4000.30	Pauschale Steueranrechnung (Ertragsminderung)		-2'604.95		-2'500.00		-2'984.55
4001.00	Vermögenssteuern Rechnungsjahr		667'880.30		570'000.00		586'926.28
4001.10	Vermögenssteuern früherer Jahre		161'738.45		125'000.00		150'661.65
4002.00	Quellensteuern		424'196.80		235'000.00		355'251.45
4010.00	Gewinn- und Kapitalsteuern juristische Personen		1'253'082.95		850'000.00		47'044.15
4010.30	Pauschale Steueranrechnung juristische Personen (Ertragsminderung)		-7.55				279.95
9101	Sondersteuern	5'180.00	463'399.70	5'500.00	334'000.00	5'250.00	270'856.15
3601.00	Ertragsanteil an Kanton (Hundesteuern)	5'180.00		5'500.00		5'250.00	
4000.20	Nachsteuern und Bussen		9'634.95		10'000.00		4'054.80
4022.00	Grundstückgewinnsteuern		420'006.50		275'000.00		188'350.00

Funktionale Gliederung		Rechnung 2025		Budget 2025		Rechnung 2024	
		Aufwand	Ertrag	Aufwand	Ertrag	Aufwand	Ertrag
4024.00	Erbschafts- und Schenkungssteuern		2'798.25		15'000.00		47'251.35
4033.00	Hundesteuern		30'960.00		34'000.00		31'200.00
93	Finanz- und Lastenausgleich		195'700.00		197'000.00		339'200.00
930	Finanz- und Lastenausgleich		195'700.00		197'000.00		339'200.00
9300	Finanz- und Lastenausgleich		195'700.00		197'000.00		339'200.00
4621.50	Finanzausgleich vom Kanton		97'000.00		97'000.00		242'000.00
4621.60	Feinausgleich Aufgabenverschiebung		98'700.00		100'000.00		97'200.00
96	Vermögens- und Schuldenverwaltung	379'686.28	463'972.62	364'200.00	328'000.00	260'656.86	455'383.72
961	Zinsen	105'909.51	29'634.12	126'500.00	21'300.00	38'575.39	21'388.76
9610	Zinsen	105'909.51	29'634.12	126'500.00	21'300.00	38'575.39	21'388.76
3400.00	Verzinsung laufende Verbindlichkeiten	96'156.20		122'500.00		31'573.50	
3420.00	Kapitalverwaltung	1'052.41		2'000.00		1'157.34	
3499.00	übriger Finanzaufwand, Vergütungszinse	8'700.90		2'000.00		5'844.55	
4400.00	Zinsen flüssige Mittel		79.13		500.00		889.30
4401.00	Verzugszinsen / Kontokorrentzinsen		28'754.99		20'000.00		19'011.96
4402.00	Zinsen Finanzanlagen						687.50
4451.00	Erträge aus Beteiligungen		800.00		800.00		800.00
963	Liegenschaften des Finanzvermögens	273'776.77	434'338.50	237'700.00	306'700.00	222'081.47	433'994.96
9630	Liegenschaften des Finanzvermögens	273'776.77	434'338.50	237'700.00	306'700.00	222'081.47	433'994.96
3010.00	Löhne des Betriebspersonals			10'000.00		3'617.00	
3050.00	AG-Beiträge AHV, IV, EO, ALV			700.00		140.10	
3052.00	AG-Beiträge Pensionskassen			500.00			

Funktionale Gliederung		Rechnung 2025		Budget 2025		Rechnung 2024	
		Aufwand	Ertrag	Aufwand	Ertrag	Aufwand	Ertrag
3053.00	AG-Beiträge Unfallversicherungen			200.00		31.70	
3054.00	AG-Beiträge an Familienausgleichskasse			100.00		31.30	
3055.00	AG-Beiträge an KTG			100.00		14.00	
3199.00	Übriger Betriebsaufwand					281.50	
3430.00	Unterhalt Tiefbauten	23'008.95					
3430.40	Unterhalt Hochbauten	57'581.18		50'000.00		98'597.17	
3431.00	Nicht baulicher Liegenschaftenerhalt durch Dritte	270.50					
3431.10	Betriebs-, Verbrauchsmaterial	2'061.40		1'000.00		2'254.25	
3431.20	Anschaffung von Mobilien	1'600.00		2'000.00		4'774.20	
3431.40	Mieten und Benützungskosten	1'100.00		1'100.00		2'001.85	
3439.00	Drucksachen, Publikationen			100.00		1'412.55	
3439.10	Ver- und Entsorgung	53'654.87		40'000.00		44'066.40	
3439.30	Sachversicherungsprämien	5'009.50		5'000.00		3'750.90	
3439.40	Dienstleistungen Dritter	6'379.77		4'500.00		5'543.20	
3439.50	Honorar externe Berater, Fachexperten	25'338.80		30'000.00		695.65	
3910.03	Interne Verrechnung Bau und Planung / Immobilien	86'766.80		88'000.00		49'933.65	
3930.00	Int. Verrechnung Holzschmelzeheizung	11'005.00		4'400.00		4'936.05	
4240.00	Benützungsgebühren		1'430.00		1'500.00		1'350.00
4260.00	Rückerstattungen Dritter						3'740.00
4430.00	Pacht- und Mietzinse Liegenschaften FV		426'788.50		305'000.00		333'213.26
4439.00	Übriger Liegenschaftenertrag FV		6'120.00		200.00		152.79
4631.00	Beiträge vom Kanton						95'538.91
97	Rückverteilungen				1'500.00		1'898.75
971	Rückverteilungen aus CO2-Abgabe				1'500.00		1'898.75

Funktionale Gliederung		Rechnung 2025		Budget 2025		Rechnung 2024	
		Aufwand	Ertrag	Aufwand	Ertrag	Aufwand	Ertrag
9710	Rückverteilungen aus CO2-Abgabe				1'500.00		1'898.75
4699.00	Rückverteilungen				1'500.00		1'898.75
99	Nicht aufgeteilte Posten	1'171'944.35	1'763'497.25	1'115'500.00	1'932'000.00	884'068.72	1'753'319.16
990	Nicht aufgeteilte Posten	1'171'944.35	1'171'944.35	1'115'500.00	1'115'500.00	884'068.72	884'068.72
9901	Bau und Planung / Immobilien	1'171'944.35	1'171'944.35	1'115'500.00	1'115'500.00	884'068.72	884'068.72
3010.00	Löhne des Verwaltungspersonals	854'045.15		792'900.00		648'660.60	
3010.01	Löhne Beschäftigungsprogramm			200.00			
3010.09	Kranken- und Unfalltaggelder	-1'403.65				-9'509.65	
3050.00	AG-Beiträge AHV, IV, EO, ALV, VK	52'962.50		51'400.00		39'020.55	
3052.00	AG-Beiträge Pensionskassen	66'801.95		61'800.00		48'285.90	
3053.00	AG-Beiträge Unfallversicherungen	12'705.80		14'300.00		10'307.50	
3054.00	AG-Beiträge an Familienausgleichskasse	11'877.80		11'500.00		8'820.00	
3055.00	AG-Beiträge Krankentaggeldversicherungen	5'396.15		5'300.00		4'066.25	
3090.00	Aus- und Weiterbildung des Personals	13'975.47		20'000.00		4'915.40	
3091.00	Personalwerbung	984.40		1'000.00		2'382.40	
3099.00	Übriger Personalaufwand	420.00		200.00		2'031.15	
3100.00	Büromaterial	1'239.10		500.00		196.65	
3101.00	Betriebs-, Verbrauchsmaterial	17'864.39		14'000.00		15'565.57	
3102.00	Drucksachen, Publikationen	838.00					
3110.00	Anschaffung Büromöbel und -geräte	1'761.15		1'000.00		1'586.90	
3111.00	Anschaffung Maschinen, Geräte	31'097.04		21'500.00		2'623.00	
3112.00	Anschaffung Dienstkleider	880.20		700.00		2'982.05	
3113.00	Anschaffung Hardware	136.70				1'459.55	
3120.00	Ver- und Entsorgung	2'514.85		1'000.00		1'472.60	

Funktionale Gliederung		Rechnung 2025		Budget 2025		Rechnung 2024	
		Aufwand	Ertrag	Aufwand	Ertrag	Aufwand	Ertrag
3130.00	Dienstleistungen Dritter	3'576.25		2'500.00		6'088.25	
3133.00	Informatik-Aufwand HW	14'534.00		15'000.00		18'637.00	
3133.01	Informatik-Aufwand SW	10'532.45		26'500.00		2'896.80	
3134.00	Sachversicherungsprämien	2'363.50		3'600.00		2'759.35	
3137.00	Verkehrssteuern	1'193.90		1'300.00		1'284.00	
3151.00	Unterhalt Maschinen, Geräte, Fahrzeuge	10'005.40		14'500.00		13'040.69	
3160.00	Miete Liegenschaften	33'000.00		33'000.00		33'000.00	
3162.00	Leasing Kopiergeräte	1'441.75		1'100.00		1'052.96	
3170.00	Reisekosten und Spesen	2'250.50		2'000.00		1'492.60	
3300.60	Planmässige Abschreibungen Mobilien	18'949.60		18'700.00		18'950.65	
4260.00	Rückerstattungen Dritter		26'361.40		500.00		1'569.10
4612.03	Interne Verrechnung Bau und Planung		257'036.70		280'000.00		144'421.00
4910.00	Gutschrift Beschäftigungsprogramm				200.00		
4910.03	Interne Verrechnung Bau und Planung		888'546.25		834'800.00		738'078.62
999	Abschluss		591'552.90		816'500.00		869'250.44
9990	Abschluss		591'552.90		816'500.00		869'250.44
4895.00	Entnahmen aus Aufwertungsreserve		591'552.90		591'500.00		591'552.90
9001.00	Aufwandsüberschuss				225'000.00		277'697.54
	Gesamtergebnis	18'246'717.53	18'246'717.53	16'623'100.00	16'623'100.00	15'953'918.13	15'953'918.13
		18'246'717.53	18'246'717.53	16'623'100.00	16'623'100.00	15'953'918.13	15'953'918.13

Einwohnergemeinde

Artengliederung		Rechnung 2025		Budget 2025		Rechnung 2024	
		Aufwand	Ertrag	Aufwand	Ertrag	Aufwand	Ertrag
3	Aufwand	18'246'717.53		16'623'100.00		15'938'925.00	
30	Personalaufwand	3'413'652.86		3'264'000.00		3'119'088.12	
31	Sach- und übriger Betriebsaufwand	3'158'129.21		2'773'400.00		2'808'853.42	
33	Abschreibungen Verwaltungsvermögen	1'242'538.80		1'207'400.00		1'072'804.70	
34	Finanzaufwand	281'914.48		260'400.00		201'671.56	
35	Einlagen in Fonds und Spezialfinanzierungen	122'550.31					
36	Transferaufwand	8'451'330.71		8'157'000.00		7'855'329.68	
38	Ausserordentlicher Aufwand	523'319.71					
39	Interne Verrechnungen	1'053'281.45		960'900.00		881'177.52	
4	Ertrag		18'035'660.75		16'286'800.00		15'663'941.86
40	Fiskalertrag		11'267'343.85		10'191'500.00		9'442'669.85
41	Regalien und Konzessionen				500.00		750.00
42	Entgelte		1'892'770.28		1'681'800.00		1'776'998.61
44	Finanzertrag		657'518.17		595'400.00		567'247.78
45	Entnahmen aus Fonds und Spezialfinanzierungen				2'600.00		7'427.65
46	Transferertrag		2'573'194.10		2'262'600.00		2'396'117.55
48	Ausserordentlicher Ertrag		591'552.90		591'500.00		591'552.90
49	Interne Verrechnungen		1'053'281.45		960'900.00		881'177.52
9	Abschlusskonten		211'056.78		336'300.00		14'993.13
90	Abschluss Erfolgsrechnung		211'056.78		336'300.00		14'993.13
		18'246'717.53	18'246'717.53	16'623'100.00	16'623'100.00	15'953'918.13	15'953'918.13
	Gesamtergebnis	18'246'717.53	18'246'717.53	16'623'100.00	16'623'100.00	15'953'918.13	15'953'918.13

Funktionale Gliederung		Rechnung 2025		Budget 2025		Rechnung 2024	
		Ausgaben	Einnahmen	Ausgaben	Einnahmen	Ausgaben	Einnahmen
0	ALLGEMEINE VERWALTUNG	370'181.91		330'000.00			
	<i>Nettoinvestition</i>		370'181.91		330'000.00		
1	ÖFFENTLICHE ORDNUNG UND SICHERHEIT, VERTEIDIGUNG		86'069.00			112'216.40	
	<i>Nettoinvestition</i>	86'069.00					112'216.40
2	BILDUNG	4'747'620.12		4'518'000.00		4'263'819.14	
	<i>Nettoinvestition</i>		4'747'620.12		4'518'000.00		4'263'819.14
5	SOZIALE SICHERHEIT	8'277.70					
	<i>Nettoinvestition</i>		8'277.70				
6	VERKEHR UND NACHRICHTENÜBERMITTLUNG	1'604'626.93		3'745'500.00		2'316'075.86	
	<i>Nettoinvestition</i>		1'604'626.93		3'745'500.00		2'316'075.86
7	UMWELTSCHUTZ UND RAUMORDNUNG	491'271.34	293'714.72	3'360'000.00	430'000.00	940'122.94	1'083'201.01
	<i>Nettoinvestition</i>		197'556.62		2'930'000.00	143'078.07	
8	VOLKSWIRTSCHAFT	204'038.55	50'000.00			6'645.00	50'000.00
	<i>Nettoinvestition</i>		154'038.55			43'355.00	
9	FINANZEN UND STEUERN	429'783.72	7'426'016.55	430'000.00	11'823'500.00	1'133'201.01	7'638'879.34
	<i>Nettoinvestition</i>	6'996'232.83		11'393'500.00		6'505'678.33	
		7'855'800.27	7'855'800.27	12'383'500.00	12'253'500.00	8'772'080.35	8'772'080.35
	Nettoinvestition				130'000.00		
		7'855'800.27	7'855'800.27	12'383'500.00	12'383'500.00	8'772'080.35	8'772'080.35

Funktionale Gliederung		Rechnung 2025		Budget 2025		Rechnung 2024	
		Ausgaben	Einnahmen	Ausgaben	Einnahmen	Ausgaben	Einnahmen
0	ALLGEMEINE VERWALTUNG	370'181.91		330'000.00			
02	Allgemeine Dienste	370'181.91		330'000.00			
022	Allgemeine Dienste, übrige	161'578.06		130'000.00			
0220	Allgemeine Dienste, übrige	161'578.06		130'000.00			
5060.00	Mobilien	161'578.06		130'000.00			
INV00121	ICT Wechsel Rechenzentrum und Software (2025)	161'578.06		130'000.00			
029	Verwaltungsliegenschaften, übriges	208'603.85		200'000.00			
0290	Verwaltungsliegenschaften, übriges	208'603.85		200'000.00			
5040.00	Hochbauten	208'603.85		200'000.00			
INV00103	Sanierung Dach Werkhof	208'603.85		200'000.00			
1	ÖFFENTLICHE ORDNUNG UND SICHERHEIT, VERTEIDIGUNG		86'069.00			112'216.40	
15	Feuerwehr		86'069.00			112'216.40	
150	Feuerwehr		86'069.00			112'216.40	
1500	Feuerwehr		86'069.00			112'216.40	
5060.00	Mobilien					112'216.40	
INV00087	Brandschutzausrüstung komplett für 70 AdF					112'216.40	
6310.00	Investitionsbeiträge vom Kanton		86'069.00				
INV00055	Kauf Verkehrsfahrzeug		46'069.00				
INV00056	Kauf Mehrzweckfahrzeug 3.5t		40'000.00				
2	BILDUNG	4'747'620.12		4'518'000.00		4'263'819.14	

Einwohnergemeinde

Funktionale Gliederung		Rechnung 2025		Budget 2025		Rechnung 2024	
		Ausgaben	Einnahmen	Ausgaben	Einnahmen	Ausgaben	Einnahmen
21	Obligatorische Schule	4'747'620.12		4'518'000.00		4'263'819.14	
217	Schulliegenschaften	4'658'356.22		4'380'000.00		4'099'627.09	
2170	Schulliegenschaften	4'658'356.22		4'380'000.00		4'099'627.09	
5040.00	Hochbauten	4'500'626.57		4'200'000.00		3'494'801.15	
INV00005	Ersatzbau für Gebäude 400 in Schulanlage (Projektierungs- und Baukredit)	3'572'220.82		3'250'000.00		2'917'125.40	
INV00091	Erweiterung & Sanierung Kindergarten Rozenstrasse	928'405.75		750'000.00		476'813.75	
INV00092	MZH: Erneuerung Eingangsfront & Geräteraumtore			70'000.00			
INV00093	Schulhaus E: Sanierung Fensterfront					100'862.00	
INV00107	Schulhaus C/D - Umrüstung auf LED-Leuchten			130'000.00			
5060.00	Mobilien	157'729.65		180'000.00		604'825.94	
INV00094	Volg-Provisorium: Kauf und Einrichtung					604'825.94	
INV00105	Erweiterung Spielplatz Schule Merenschwand (2025)	72'428.90		85'000.00			
INV00110	Einrichtung Mediothek	85'300.75		95'000.00			
219	Obligatorische Schule, übriges	89'263.90		138'000.00		164'192.05	
2192	Schulinformatik	89'263.90		138'000.00		164'192.05	
5060.00	Mobilien	89'263.90		138'000.00		164'192.05	
INV00088	Umsetzung ICT-Strategie Schule (u.a. Kauf 100 Notebooks)					90'771.75	
INV00099	Volg-Provisorium: Ausrüstung ICT-Geräte					73'420.30	
INV00102	Umsetzung ICT Strategie Schule (Ausstattung Notterhaus + Notebooks Lehrpersonen)	89'263.90		138'000.00			
5	SOZIALE SICHERHEIT	8'277.70					
57	Sozialhilfe und Asylwesen	8'277.70					
573	Asylwesen	8'277.70					

Einwohnergemeinde

Funktionale Gliederung		Rechnung 2025		Budget 2025		Rechnung 2024	
		Ausgaben	Einnahmen	Ausgaben	Einnahmen	Ausgaben	Einnahmen
5730	Asylwesen		8'277.70				
5030.00	Tiefbauten		8'277.70				
INV00077	Anschluss Liegenschaft Zürichstr. 5 an Fernwärmenetz		8'277.70				
6	VERKEHR UND NACHRICHTENÜBERMITTLUNG		1'604'626.93	3'745'500.00		2'316'075.86	
61	Strassenverkehr		1'604'626.93	3'745'500.00		2'316'075.86	
613	Kantonsstrasse, übrige		420'496.70	1'039'000.00		453'391.45	
6130	Kantonsstrasse, übrige		420'496.70	1'039'000.00		453'391.45	
5610.00	Investitionsbeiträge an den Kanton		420'496.70	1'039'000.00		453'391.45	
INV00010	Sanierung Bushaltestellen Bahnhof Benzenschwil, Dekretsbeitrag			15'000.00			
INV00011	Bau Kreisel Hirschen, Dekretsbeitrag		201'102.20	450'000.00		136'509.30	
INV00013	Sanierung K260 (Luzernstrasse) Dekretsbeitrag		219'394.50	574'000.00		316'882.15	
615	Gemeindestrassen		1'184'130.23	2'706'500.00		1'862'684.41	
6150	Gemeindestrassen		259'489.65	1'146'500.00		406'061.91	
5010.00	Strassen / Verkehrswege		139'003.15	958'000.00		406'061.91	
INV00014	Verkehrsmässige Neuerschliessung Landi Freiamt / Schulanlage			100'000.00		7'039.50	
INV00061	Erneuerung Strassenbeleuchtung Verkehrskreisel Hirschen		2'602.30			71'415.20	
INV00062	Anpassung Strassen, Gehwege, (Vor)Plätze Verkehrskreisel Hirschen		29'374.00			48'497.70	
INV00082	Begleitende Massnahmen im Zusammenhang Sanierung Luzernstrasse (K260)		43'759.85			76'703.61	
INV00083	Anpassung Strassenbeleuchtung Luzernstrasse (K260)		22'303.30	60'000.00		168'291.50	
INV00114	Sanierung und Schulwegsicherung Oberdorfstrasse		37'269.65	698'000.00		23'695.15	
INV00117	Sanierung Feldstrasse Rickenbach		3'694.05	100'000.00		10'419.25	

Einwohnergemeinde

Funktionale Gliederung		Rechnung 2025		Budget 2025		Rechnung 2024	
		Ausgaben	Einnahmen	Ausgaben	Einnahmen	Ausgaben	Einnahmen
5060.00	Mobilien	120'486.50		188'500.00			
INV00101	Fahrzeug Werkdienst (Isuzu D-Max)	56'566.45		60'000.00			
INV00109	Fahrzeug techn. Dienst (Ford E-Transit)	63'920.05		83'000.00			
INV00115	Strassenbeleuchtung Oberdorfstrasse			45'500.00			
6151	Parkhaus / Parkplätze	924'640.58		1'560'000.00		1'456'622.50	
5030.00	Tiefbauten			60'000.00			
INV00063	Umsetzung Parkierungsreglement			60'000.00			
5040.00	Hochbauten	924'640.58		1'500'000.00		1'456'622.50	
INV00016	Parkhaus unter dem Pausenplatz Nord "Schulanlage" inkl. Projektierung	924'640.58		1'500'000.00		1'456'622.50	
7	UMWELTSCHUTZ UND RAUMORDNUNG	491'271.34	293'714.72	3'360'000.00	430'000.00	940'122.94	1'083'201.01
72	Abwasserbeseitigung	427'325.94	282'818.72	3'310'000.00	430'000.00	916'921.04	214'103.26
720	Abwasserbeseitigung	427'325.94	282'818.72	3'310'000.00	430'000.00	916'921.04	214'103.26
7201	Abwasserbeseitigung (Gemeindebetrieb)	427'325.94	282'818.72	3'310'000.00	430'000.00	916'921.04	214'103.26
5030.00	Tiefbauten	312'899.48		420'000.00		561'885.53	
INV00021	Sanierungsmassnahmen Abwasserleitungsnetz (2. Paket, GEP 1.0)			200'000.00			
INV00048	Verlegung Kanalisation Wissenbach entlang der Bremgartenstrasse	1'436.40		30'000.00		19'469.34	
INV00051	Erneuerung Kanalisation im Zusammenhang Bau Verkehrskreisel Hirschen	5'227.57				69'157.50	
INV00067	Regionales Überlaufkonzept; Anteil Merenschwand (Regenklärbecken Benzenschwil)					424'552.97	
INV00079	Sanierung Kanalisation Luzernstrasse (K260)	69'814.10		30'000.00		39'264.78	
INV00113	Erschliessungsbeiträge gemäss RFE 2025	235'814.43		60'000.00			
INV00119	Kanalisation Sanierung Feldstrasse Rickenbach	606.98		100'000.00		9'440.94	

Einwohnergemeinde

Funktionale Gliederung		Rechnung 2025		Budget 2025		Rechnung 2024	
		Ausgaben	Einnahmen	Ausgaben	Einnahmen	Ausgaben	Einnahmen
5290.00	Übrige immaterielle Anlagen	10'088.99		200'000.00		48'108.87	
INV00022	Erarbeitung Genereller Entwässerungsplan GEP 2.0	10'088.99		200'000.00		48'108.87	
5620.00	Investitionsbeiträge an Gemeinden und Gemeindeverbände	104'337.47		2'690'000.00		306'926.64	
INV00024	Ausbau / Erneuerung ARA Reuss-Schachen inkl. Anschluss ARA Obfelden	104'337.47		2'690'000.00		306'926.64	
6370.00	Anschlussgebühren		282'818.72		430'000.00		214'103.26
INV00089	Anschlussgebühren 2024						214'103.26
INV00111	Anschlussgebühren 2025		117'748.60		400'000.00		
INV00113	Erschliessungsbeiträge gemäss RFE 2025		165'070.12		30'000.00		
74	Verbauungen	63'945.40	10'896.00	50'000.00		23'201.90	791'107.75
741	Gewässerverbauungen	63'945.40	10'896.00	50'000.00		23'201.90	791'107.75
7410	Gewässerverbauungen	63'945.40	10'896.00	50'000.00		23'201.90	791'107.75
5020.00	Wasserbau	63'945.40		50'000.00		23'201.90	
INV00029	Verlegung Wissenbach entlang der Bremgartenstrasse	63'945.40		50'000.00		23'201.90	
6310.00	Investitionsbeiträge vom Kanton		10'896.00				791'107.75
INV00029	Verlegung Wissenbach entlang der Bremgartenstrasse		10'896.00				791'107.75
79	Raumordnung						77'990.00
790	Raumordnung						77'990.00
7900	Raumordnung						77'990.00
6310.00	Investitionsbeiträge vom Kanton						77'990.00
INV00030	Revision allgemeine Nutzungsplanung						77'990.00
8	VOLKSWIRTSCHAFT	204'038.55	50'000.00			6'645.00	50'000.00

Einwohnergemeinde

Funktionale Gliederung		Rechnung 2025		Budget 2025		Rechnung 2024	
		Ausgaben	Einnahmen	Ausgaben	Einnahmen	Ausgaben	Einnahmen
81	Landwirtschaft	204'038.55	50'000.00			6'645.00	50'000.00
812	Strukturverbesserungen	204'038.55	50'000.00			6'645.00	50'000.00
8120	Strukturverbesserungen	204'038.55	50'000.00			6'645.00	50'000.00
5010.00	Strassen / Verkehrswege	204'038.55				6'645.00	
INV00031	Periodische Wiederinstandstellung von Fluranlagen (PWI)	204'038.55				6'645.00	
6300.00	Investitionsbeiträge vom Bund		25'000.00				25'000.00
INV00031	Periodische Wiederinstandstellung von Fluranlagen (PWI)		25'000.00				25'000.00
6310.00	Investitionsbeiträge vom Kanton		25'000.00				25'000.00
INV00031	Periodische Wiederinstandstellung von Fluranlagen (PWI)		25'000.00				25'000.00
	Nettoinvestition	7'426'016.55	429'783.72	11'953'500.00	430'000.00	7'638'879.34	1'133'201.01
			6'996'232.83		11'523'500.00		6'505'678.33
		7'426'016.55	7'426'016.55	11'953'500.00	11'953'500.00	7'638'879.34	7'638'879.34

Einwohnergemeinde

Artengliederung		Rechnung 2025		Budget 2025		Rechnung 2024	
		Ausgaben	Einnahmen	Ausgaben	Einnahmen	Ausgaben	Einnahmen
5	Investitionsausgaben	7'855'800.27		12'383'500.00		8'772'080.35	
50	Sachanlagen	6'891'093.39		8'024'500.00		6'830'452.38	
52	Immaterielle Anlagen	10'088.99		200'000.00		48'108.87	
56	Investitionsbeiträge	524'834.17		3'729'000.00		760'318.09	
59	Übertrag an Bilanz	429'783.72		430'000.00		1'133'201.01	
6	Investitionseinnahmen		7'855'800.27		12'253'500.00		8'772'080.35
63	Investitionsbeiträge		429'783.72		430'000.00		1'133'201.01
69	Übertrag an Bilanz		7'426'016.55		11'823'500.00		7'638'879.34
		7'855'800.27	7'855'800.27	12'383'500.00	12'253'500.00	8'772'080.35	8'772'080.35
	Nettoinvestition				130'000.00		
		7'855'800.27	7'855'800.27	12'383'500.00	12'383'500.00	8'772'080.35	8'772'080.35

Einwohnergemeinde		Eröffnungsbilanz 01.01.25	Zunahme	Abnahme	Bilanz 31.12.25
1	Aktiven	73'749'675.15	116'704'119.46	-109'590'879.38	80'862'915.23
10	Finanzvermögen	23'126'169.73	106'059'184.84	-104'332'630.79	24'852'723.78
100	Flüssige Mittel und kurzfristige Geldanlagen	2'075'199.27	46'835'293.44	-45'189'056.19	3'721'436.52
101	Forderungen	5'293'286.16	58'353'594.78	-58'550'137.50	5'096'743.44
104	Aktive Rechnungsabgrenzungen	507'867.90	673'423.34	-507'867.90	673'423.34
107	Finanzanlagen	20'200.00			20'200.00
108	Sachanlagen FV	15'229'616.40	196'873.28	-85'569.20	15'340'920.48
14	Verwaltungsvermögen	50'623'505.42	10'644'934.62	-5'258'248.59	56'010'191.45
140	Sachanlagen VV	41'743'996.90	10'089'712.46	-4'739'059.19	47'094'650.17
142	Immaterielle Anlagen	329'514.20	30'387.99	-34'432.80	325'469.39
144	Darlehen	15'000.00			15'000.00
145	Beteiligungen, Grundkapitalien	12'000.00			12'000.00
146	Investitionsbeiträge	8'522'994.32	524'834.17	-484'756.60	8'563'071.89
2	Passiven	-73'749'675.15	-60'075'526.18	52'962'286.10	-80'862'915.23
20	Fremdkapital	-15'864'953.16	-59'151'958.62	51'881'978.88	-23'134'932.90
200	Laufende Verbindlichkeiten	-9'140'847.66	-49'072'740.59	50'713'040.98	-7'500'547.27
204	Passive Rechnungsabgrenzungen	-592'537.75	-691'720.83	592'758.25	-691'500.33
205	Kurzfristige Rückstellungen	-156'560.35	-112'000.00	156'560.35	-112'000.00
206	Langfristige Finanzverbindlichkeiten	-5'385'938.34	-9'235'497.20	352'343.65	-14'269'091.89
208	Langfristige Rückstellungen	-273'185.65	-40'000.00	67'275.65	-245'910.00
209	Verbindlichkeiten gegenüber Spezialfinanzierungen und Fonds im Fremdkapital	-315'883.41			-315'883.41
29	Eigenkapital	-57'884'721.99	-923'567.56	1'080'307.22	-57'727'982.33
290	Verpflichtungen (+) bzw. Vorschüsse (-) gegenüber Spezialfinanzierungen	-11'920'329.74		211'056.78	-11'709'272.96
291	Fonds im Eigenkapital	-134'314.40	-122'550.31		-256'864.71
293	Vorfinanzierungen	-7'658'000.00	-523'319.71		-8'181'319.71
295	Aufwertungsreserve	-9'437'465.42		591'552.90	-8'845'912.52

Einwohnergemeinde		Eröffnungsbilanz 01.01.25	Zunahme	Abnahme	Bilanz 31.12.25
299	Bilanzüberschuss/-fehlbetrag	-28'734'612.43	-277'697.54	277'697.54	-28'734'612.43
	Gewinn / Verlust		56'628'593.28	-56'628'593.28	

Einwohnergemeinde		Eröffnungsbilanz 01.01.25	Zunahme	Abnahme	Bilanz 31.12.25
1	Aktiven	73'749'675.15	116'704'119.46	-109'590'879.38	80'862'915.23
10	Finanzvermögen	23'126'169.73	106'059'184.84	-104'332'630.79	24'852'723.78
100	Flüssige Mittel und kurzfristige Geldanlagen	2'075'199.27	46'835'293.44	-45'189'056.19	3'721'436.52
1000	Kasse	7'395.55	216'113.95	-216'659.90	6'849.60
10000	Hauptkassen	7'395.55	216'113.95	-216'659.90	6'849.60
10000.01	Hauptkasse Abteilung Finanzen	6'688.15	193'821.55	-194'880.10	5'629.60
10000.02	Hauptkasse Abteilung Kanzlei	707.40	22'292.40	-21'779.80	1'220.00
1001	Post	157'469.89	2'655'191.83	-2'594'089.71	218'572.01
10010	Post-Geschäftskonto	157'469.89	2'655'191.83	-2'594'089.71	218'572.01
10010.01	PC CH96 0900 0000 5000 3273 9	126'092.12	2'296'534.48	-2'347'172.44	75'454.16
10010.02	PC CH21 0900 0000 6133 5191 4 (Kehrichtgebühren)	31'377.77	358'657.35	-246'917.27	143'117.85
1002	Bank	1'910'333.83	43'939'599.46	-42'353'918.38	3'496'014.91
10020	Bankkontokorrente	1'796'790.08	35'634'703.23	-33'946'459.83	3'485'033.48
10020.01	RBM CH20 8080 8001 1569 5967 8	1'649'215.27	29'900'276.09	-28'377'373.13	3'172'118.23
10020.02	RBM CH58 8080 8009 4446 2163 1 (Gebühren allg.)	27'964.83	4'441'633.86	-4'425'209.70	44'388.99
10020.03	RBM CH03 8080 8003 9008 7668 1 (Schlüsseldepot)	26'385.80	2'400.00	-60.20	28'725.60
10020.04	RBM CH93 8080 8009 2036 0607 1 (Mietzinse)	93'224.18	1'172'294.52	-1'143'816.80	121'701.90
10020.05	CH60 8080 8005 0421 1586 6 (Dorrfest)		118'098.76		118'098.76
10021	Weitere Bankkonten	113'543.75	8'304'896.23	-8'407'458.55	10'981.43
10021.01	RBM CH45 8080 8009 3024 8175 1 (Sparkonto)	101'024.17	73.13	-100'000.00	1'097.30
10021.02	RBM CH16 8080 8003 1009 2210 3 (Kulturkommission)	12'519.58		-2'635.45	9'884.13
10021.99	Geld in Transit		8'304'823.10	-8'304'823.10	
1004	Debit- und Kreditkarten		24'388.20	-24'388.20	
10040	Debit- und Kreditkarten-Verkäufe		24'388.20	-24'388.20	

Einwohnergemeinde		Eröffnungsbilanz 01.01.25	Zunahme	Abnahme	Bilanz 31.12.25
10040.01	Bargeldlose Zahlungen		24'388.20	-24'388.20	
101	Forderungen	5'293'286.16	58'353'594.78	-58'550'137.50	5'096'743.44
1010	Forderungen aus Lieferungen und Leistungen gegenüber Dritten	564'111.26	3'265'588.61	-2'882'936.62	946'763.25
10100	Forderungen aus Lieferungen und Leistungen	563'260.81	3'265'096.51	-2'882'086.17	946'271.15
10100.00	Forderungen Sammelkonto NSP	388'037.26	2'885'615.65	-2'523'000.08	750'652.83
10100.02	Forderungen Kehrrechtgebühren	175'223.55	369'226.28	-358'931.78	185'518.05
10100.04	Forderungen diverse		10'100.27		10'100.27
10100.80	Forderungen Abklärungskonto		154.31	-154.31	
10101	Forderungen Verrechnungssteuer	850.45	492.10	-850.45	492.10
10101.01	Forderungen Verrechnungssteuer	850.45	492.10	-850.45	492.10
1011	Kontokorrente mit Dritten	1'004'231.87		-643'903.45	360'328.42
10110	Kontokorrente mit Dritten	1'004'231.87		-643'903.45	360'328.42
10110.03	Kontokorrent mit Abwasserverband Reuss-Schachen	1'004'231.87		-643'903.45	360'328.42
1012	Steuerforderungen	3'469'199.15	54'285'448.08	-54'076'396.05	3'678'251.18
10120	Forderungen allgemeine Gemeindesteuern	3'053'334.40	54'021'300.08	-53'660'531.30	3'414'103.18
10120.01	Ausstand Steuern ordentliches Verfahren Brutto	3'030'124.05	23'974'283.21	-23'780'298.48	3'224'108.78
10120.02	SL Direktzahlungen		639'055.95	-639'055.95	
10120.03	SL ESR/ASR - Zahlungen		23'875'814.04	-23'875'814.04	
10120.04	Ausstand Steuern juristische Personen	272'006.35	1'256'323.30	-1'015'220.25	513'109.40
10120.05	SL Rückerstattungen/Verrechnungen/Umbuchungen		429'803.15	-429'803.15	
10120.06	SL Verrechnungssteuern		506'665.55	-506'665.55	
10120.08	SL Rückzahlungen auf Konto		1'603'053.73	-1'603'053.73	
10120.09	Eingang abgeschriebene Steuerforderungen SL/NSL		1'962.15	-1'962.15	
10120.10	Ausgleich VST/JUR		1'733'472.85	-1'733'472.85	
10120.11	Sollveränderung vor SL / Rückerstattung		866.15	-866.15	
10120.99	WB Forderungen allgemeine Gemeindesteuern	-248'796.00		-74'319.00	-323'115.00

Einwohnergemeinde		Eröffnungsbilanz 01.01.25	Zunahme	Abnahme	Bilanz 31.12.25
10121	Forderungen Sondersteuern	415'864.75	264'148.00	-415'864.75	264'148.00
10121.11	Bruttoausstand Nachsteuern und Bussen	2'608.65		-2'608.65	
10121.12	Bruttoausstand Grundstückgewinnsteuern	292'368.10	264'148.00	-292'368.10	264'148.00
10121.13	Bruttoausstand Erbschafts- und Schenkungssteuern	120'888.00		-120'888.00	
1013	Anzahlungen an Dritte		56'999.65	-56'999.65	
10130	Vorauszahlungen an Dritte		56'999.65	-56'999.65	
10130.01	Vorauszahlungen an Dritte		56'999.65	-56'999.65	
1014	Transferforderungen	219'640.27	578'332.65	-688'493.27	109'479.65
10140	Transferforderungen	219'640.27	578'332.65	-688'493.27	109'479.65
10140.01	Transferforderungen Bund	219'640.27	578'332.65	-688'493.27	109'479.65
1015	Interne Kontokorrente		19'715.33	-19'715.33	
10155	Weitere Abrechnungskonten		19'715.33	-19'715.33	
10155.80	Abrechnungskonto Betriebskosten		18'671.35	-18'671.35	
10155.81	Abrechnungskonto Betriebskosten Mühlau		1'043.98	-1'043.98	
1019	Übrige Forderungen	36'103.61	147'510.46	-181'693.13	1'920.94
10192	MWST-Vorsteuerguthaben	36'103.61	147'236.66	-181'693.13	1'647.14
10192.01	MWST-Vorsteuerguthaben ER Wasserversorgung		128.31	-128.31	
10192.02	MWST-Vorsteuerguthaben IR Wasserversorgung		936.29	-936.29	
10192.11	MWST-Vorsteuerguthaben ER Abwasserbeseitigung		56'766.80	-56'766.80	
10192.12	MWST-Vorsteuerguthaben IR Abwasserbeseitigung		26'349.28	-26'349.28	
10192.21	MWST-Vorsteuerguthaben ER Abfallwirtschaft		40'378.63	-40'378.63	
10192.41	MWST-Vorsteuerguthaben ER Tiefgarage		49.27	-49.27	
10192.42	MWST-Vorsteuerguthaben IR Tiefgarage		3'604.24	-3'604.24	
10192.81	MWST Abrechnungskonto Abwasserbeseitigung	36'103.61	7'915.22	-44'018.83	
10192.82	MWST Abrechnungskonto Abfallwirtschaft		11'068.12	-9'461.48	1'606.64
10192.84	MWST Abrechnungskonto Tiefgarage		40.50		40.50

Einwohnergemeinde		Eröffnungsbilanz 01.01.25	Zunahme	Abnahme	Bilanz 31.12.25
10199	Übrige Forderungen		273.80		273.80
10199.01	Übrige Forderungen		273.80		273.80
104	Aktive Rechnungsabgrenzungen	507'867.90	673'423.34	-507'867.90	673'423.34
1040	Personalaufwand	6'418.20	5'914.72	-6'418.20	5'914.72
10400	RA Personalaufwand	6'418.20	5'914.72	-6'418.20	5'914.72
10400.01	RA Personalaufwand (SG 30)	6'418.20	5'914.72	-6'418.20	5'914.72
1041	Sach- und übriger Betriebsaufwand	4'247.45	92'487.90	-4'247.45	92'487.90
10410	RA Sach- und übriger Betriebsaufwand	4'247.45	92'487.90	-4'247.45	92'487.90
10410.01	RA Sach- und übriger Betriebsaufwand (SG 31)	4'247.45	92'487.90	-4'247.45	92'487.90
1042	Steuern	383'731.65	451'148.93	-383'731.65	451'148.93
10420	RA Steuern	383'731.65	451'148.93	-383'731.65	451'148.93
10420.01	RA Steuern	383'731.65	451'148.93	-383'731.65	451'148.93
1043	Transfers der Erfolgsrechnung	88'608.75	76'969.95	-88'608.75	76'969.95
10430	RA Transfers der Erfolgsrechnung	88'608.75	76'969.95	-88'608.75	76'969.95
10430.01	RA Transfers der Erfolgsrechnung (SG 36/37/46/47)	88'608.75	76'969.95	-88'608.75	76'969.95
1044	Finanzaufwand / Finanzertrag	90.00		-90.00	
10440	RA Finanzaufwand / Finanzertrag	90.00		-90.00	
10440.01	RA Finanzaufwand / Finanzertrag (SG 34/44)	90.00		-90.00	
1045	Übriger betrieblicher Ertrag	24'771.85	45'052.14	-24'771.85	45'052.14
10450	RA übriger betrieblicher Ertrag	24'771.85	45'052.14	-24'771.85	45'052.14
10450.01	RA übriger betrieblicher Ertrag (SG 41/42/43)	24'771.85	45'052.14	-24'771.85	45'052.14
1046	Aktive Rechnungsabgrenzungen Investitionsrechnung		1'849.70		1'849.70

Einwohnergemeinde		Eröffnungsbilanz 01.01.25	Zunahme	Abnahme	Bilanz 31.12.25
10460	RA aktive Rechnungsabgrenzungen Investitionsrechnung		1'849.70		1'849.70
10460.01	RA Investitionsrechnung (SG 5/6)		1'849.70		1'849.70
107	Finanzanlagen	20'200.00			20'200.00
1070	Aktien und Anteilscheine	20'200.00			20'200.00
10700	Aktien und Anteilscheine	20'200.00			20'200.00
10700.01	Baugenossenschaft Merenschwand, 20 Anteilsscheine 01.10.1971, Nr. 209-228 (Safe RBM)	20'000.00			20'000.00
10700.02	Raiffeisenbank Merenschwand, Anteilschein Nr. 4204	200.00			200.00
108	Sachanlagen FV	15'229'616.40	196'873.28	-85'569.20	15'340'920.48
1080	Grundstücke FV	10'667'589.15	10'470.00	-25'120.00	10'652'939.15
10800	Grundstücke FV	10'667'589.15	10'470.00	-25'120.00	10'652'939.15
10800.01	Grundstücke FV	10'667'589.15	10'470.00	-25'120.00	10'652'939.15
1084	Gebäude FV	4'546'769.95	73'473.00	-30'449.20	4'589'793.75
10840	Gebäude FV	4'546'769.95	73'473.00	-30'449.20	4'589'793.75
10840.01	Gebäude FV	4'546'769.95	73'473.00	-30'449.20	4'589'793.75
1087	Anlagen im Bau FV	15'257.30	112'930.28	-30'000.00	98'187.58
10870	Anlagen im Bau FV	15'257.30	112'930.28	-30'000.00	98'187.58
10870.04	Gestaltungsplan Sandgrueb (PA 561 vom 02.12.2024)	15'257.30	69'302.18	-30'000.00	54'559.48
10870.05	Postlonzihus: Sofortmassnahmen+Sanierung (EGV 16.06.2025+24.11.2025)		43'628.10		43'628.10
14	Verwaltungsvermögen	50'623'505.42	10'644'934.62	-5'258'248.59	56'010'191.45
140	Sachanlagen VV	41'743'996.90	10'089'712.46	-4'739'059.19	47'094'650.17
1400	Grundstücke VV	14'212'660.55			14'212'660.55

Einwohnergemeinde		Eröffnungsbilanz 01.01.25	Zunahme	Abnahme	Bilanz 31.12.25
14000	Grundstücke allgemeiner Haushalt	14'212'660.55			14'212'660.55
14000.01	Grundstücke allgemeiner Haushalt	14'212'660.55			14'212'660.55
1401	Strassen / Verkehrswege	869'950.70		-40'541.35	829'409.35
14010	Strassen / Verkehrswege allgemeiner Haushalt	869'950.70		-40'541.35	829'409.35
14010.01	Strassen / Verkehrswege allgemeiner Haushalt	1'452'813.25			1'452'813.25
14010.99	WB Strassen / Verkehrswege allgemeiner Haushalt	-582'862.55		-40'541.35	-623'403.90
1402	Wasserbau	300'109.70		-10'573.05	289'536.65
14020	Wasserbau allgemeiner Haushalt	300'109.70		-10'573.05	289'536.65
14020.01	Wasserbau allgemeiner Haushalt	393'509.15			393'509.15
14020.99	WB Wasserbau allgemeiner Haushalt	-93'399.45		-10'573.05	-103'972.50
1403	Tiefbauten	2'809'118.85	1'967'982.44	-351'154.77	4'425'946.52
14030	Tiefbauten allgemeiner Haushalt	223'606.80		-51'925.70	171'681.10
14030.01	Tiefbauten allgemeiner Haushalt	667'204.05			667'204.05
14030.99	WB Tiefbauten allgemeiner Haushalt	-443'597.25		-51'925.70	-495'522.95
14032	Tiefbauten Abwasserbeseitigung	2'585'511.05	1'967'982.44	-299'229.07	4'254'264.42
14032.01	Tiefbauten Abwasserbeseitigung	3'705'396.09	1'967'982.44	-165'070.12	5'508'308.41
14032.99	WB Tiefbauten Abwasserbeseitigung	-1'119'885.04		-134'158.95	-1'254'043.99
14033	Tiefbauten Abfallwirtschaft	1.00			1.00
14033.01	Tiefbauten Abfallwirtschaft	1.00			1.00
1404	Hochbauten	12'204'473.97	208'603.85	-740'150.20	11'672'927.62
14040	Hochbauten allgemeiner Haushalt	12'204'472.97	208'603.85	-740'150.20	11'672'926.62
14040.01	Hochbauten allgemeiner Haushalt	23'752'462.67	208'603.85		23'961'066.52
14040.99	WB Hochbauten allgemeiner Haushalt	-11'547'989.70		-740'150.20	-12'288'139.90
14043	Hochbauten Abfallwirtschaft	1.00			1.00

Einwohnergemeinde		Eröffnungsbilanz 01.01.25	Zunahme	Abnahme	Bilanz 31.12.25
14043.01	Hochbauten Abfallwirtschaft	1.00			1.00
1405	Waldungen	2'690.00			2'690.00
14050	Waldungen allgemeiner Haushalt	2'690.00			2'690.00
14050.01	Waldungen allgemeiner Haushalt	2'690.00			2'690.00
1406	Mobilien VV	1'294'061.51	770'893.66	-341'428.20	1'723'526.97
14060	Mobilien allgemeiner Haushalt	1'294'061.51	770'893.66	-341'428.20	1'723'526.97
14060.01	Mobilien allgemeiner Haushalt	2'717'184.71	766'590.21	-86'069.00	3'397'705.92
14060.99	WB Mobilien allgemeiner Haushalt	-1'423'123.20	4'303.45	-255'359.20	-1'674'178.95
1407	Anlagen im Bau VV	10'050'931.62	7'142'232.51	-3'255'211.62	13'937'952.51
14070	Anlagen im Bau VV allgemeiner Haushalt	7'739'974.25	6'664'262.91	-1'122'159.06	13'282'078.10
14070.10	Anlagen im Bau, Strassen / Verkehrswege allgemeiner Haushalt	1'034'029.72	340'439.40	-50'000.00	1'324'469.12
14070.20	Anlagen im Bau, Wasserbau allgemeiner Haushalt	476'316.02	63'945.40	-10'896.00	529'365.42
14070.30	Anlagen im Bau, Tiefbauten allgemeiner Haushalt	50'000.00	8'277.70		58'277.70
14070.40	Anlagen im Bau, Hochbauten allgemeiner Haushalt	5'755'380.86	5'633'871.00	-208'603.85	11'180'648.01
14070.60	Anlagen im Bau, Mobilien allgemeiner Haushalt	424'247.65	617'729.41	-852'659.21	189'317.85
14072	Anlagen im Bau VV Abwasserbeseitigung	2'310'957.37	477'969.60	-2'133'052.56	655'874.41
14072.30	Anlagen im Bau, Tiefbauten Abwasserbeseitigung	2'310'957.37	477'969.60	-2'133'052.56	655'874.41
142	Immaterielle Anlagen	329'514.20	30'387.99	-34'432.80	325'469.39
1427	Immaterielle Anlagen in Realisierung	202'308.35	10'088.99		212'397.34
14272	Immaterielle Anlagen in Realisierung Abwasserbeseitigung	202'308.35	10'088.99		212'397.34
14272.01	Immaterielle Anlagen Abwasserbeseitigung in Realisierung	202'308.35	10'088.99		212'397.34
1429	Übrige immaterielle Anlagen	127'205.85	20'299.00	-34'432.80	113'072.05
14290	Übrige immaterielle Anlagen allgemeiner Haushalt	127'203.85	20'299.00	-34'432.80	113'070.05

Einwohnergemeinde		Eröffnungsbilanz 01.01.25	Zunahme	Abnahme	Bilanz 31.12.25
14290.01	Übrige immaterielle Anlagen allgemeiner Haushalt	333'581.00			333'581.00
14290.99	WB übrige immaterielle Anlagen allgemeiner Haushalt	-206'377.15	20'299.00	-34'432.80	-220'510.95
14292	Übrige immaterielle Anlagen Abwasserbeseitigung	2.00			2.00
14292.01	Übrige Immaterielle Anlagen Abwasserbeseitigung	264'833.55			264'833.55
14292.99	WB Übrige Immaterielle Anlagen Abwasserbeseitigung	-264'831.55			-264'831.55
144	Darlehen	15'000.00			15'000.00
1445	Darlehen an private Unternehmungen	15'000.00			15'000.00
14450	Darlehen an private Unternehmungen allgemeiner Haushalt	15'000.00			15'000.00
14450.01	Darlehen an private Unternehmungen allgemeiner Haushalt	15'000.00			15'000.00
145	Beteiligungen, Grundkapitalien	12'000.00			12'000.00
1454	Beteiligungen an öffentlichen Unternehmungen	2'000.00			2'000.00
14540	Beteiligungen an öffentlichen Unternehmungen allgemeiner Haushalt	2'000.00			2'000.00
14540.01	Beteiligung Publis (Benzenschwil)	2'000.00			2'000.00
1455	Beteiligungen an privaten Unternehmen	10'000.00			10'000.00
14550	Beteiligungen an privaten Unternehmungen allgemeiner Haushalt	10'000.00			10'000.00
14550.01	Beteiligungen an privaten Unternehmen allgemeiner Haushalt	10'000.00			10'000.00
146	Investitionsbeiträge	8'522'994.32	524'834.17	-484'756.60	8'563'071.89
1461	Investitionsbeiträge an den Kanton	3'841'632.50		-126'912.65	3'714'719.85
14610	Investitionsbeiträge an den Kanton allgemeiner Haushalt	3'841'632.50		-126'912.65	3'714'719.85
14610.01	Investitionsbeiträge an Kanton allgemeiner Haushalt	5'194'986.53			5'194'986.53
14610.99	WB Investitionsbeiträge an Kanton allgemeiner Haushalt	-1'353'354.03		-126'912.65	-1'480'266.68

Einwohnergemeinde		Eröffnungsbilanz 01.01.25	Zunahme	Abnahme	Bilanz 31.12.25
1462	Investitionsbeiträge an Gemeinden und Gemeindeverbände	761'675.65		-264'472.30	497'203.35
14620	Investitionsbeiträge an Gemeinden und Gemeindeverbände allgemeiner Haushalt	426'127.15		-63'002.55	363'124.60
14620.01	Investitionsbeiträge an Gemeinden und Gemeindeverbände allgemeiner Haushalt	750'802.05			750'802.05
14620.99	WB Investitionsbeiträge an Gemeinden und Gemeindeverbände allgemeiner Haushalt	-324'674.90		-63'002.55	-387'677.45
14622	Investitionsbeiträge an Gemeinden und Gemeindeverbände Abwasserbeseitigung	335'548.50		-201'469.75	134'078.75
14622.01	Investitionsbeiträge Abwasserbeseitigung an Gemeinden und Gemeindeverbände	3'889'035.75			3'889'035.75
14622.99	WB Investitionsbeiträge Abwasserbeseitigung an Gemeinden und Gemeindeverbände	-3'553'487.25		-201'469.75	-3'754'957.00
1465	Investitionsbeiträge an private Unternehmungen	1'424'527.25		-79'093.05	1'345'434.20
14650	Investitionsbeiträge an private Unternehmungen allgemeiner Haushalt	1'424'527.25		-79'093.05	1'345'434.20
14650.01	Investitionsbeiträge an private Unternehmungen allgemeiner Haushalt	3'068'915.50			3'068'915.50
14650.99	WB Investitionsbeiträge an private Unternehmungen allgemeiner Haushalt	-1'644'388.25		-79'093.05	-1'723'481.30
1466	Investitionsbeiträge an private Organisationen ohne Erwerbszweck	68'907.30		-14'278.60	54'628.70
14660	Investitionsbeiträge an private Organisationen ohne Erwerbszweck allgemeiner Haushalt	68'907.30		-14'278.60	54'628.70
14660.01	Investitionsbeiträge an private Organisationen ohne Erwerbszweck allgemeiner Haushalt	383'259.75			383'259.75
14660.99	WB Investitionsbeiträge an private Organisationen ohne Erwerbszweck allgemeiner Haushalt	-314'352.45		-14'278.60	-328'631.05
1469	Investitionsbeiträge an Anlagen im Bau	2'426'251.62	524'834.17		2'951'085.79

Einwohnergemeinde		Eröffnungsbilanz 01.01.25	Zunahme	Abnahme	Bilanz 31.12.25
14690	Investitionsbeiträge an Anlagen im Bau allgemeiner Haushalt	1'953'094.55	420'496.70		2'373'591.25
14690.01	Investitionsbeiträge an Anlagen im Bau allgemeiner Haushalt	1'953'094.55	420'496.70		2'373'591.25
14692	Investitionsbeiträge an Anlagen im Bau Abwasserbeseitigung	473'157.07	104'337.47		577'494.54
14692.01	Investitionsbeiträge an Anlagen im Bau Abwasserbeseitigung	473'157.07	104'337.47		577'494.54
2	Passiven	-73'749'675.15	-60'075'526.18	52'962'286.10	-80'862'915.23
20	Fremdkapital	-15'864'953.16	-59'151'958.62	51'881'978.88	-23'134'932.90
200	Laufende Verbindlichkeiten	-9'140'847.66	-49'072'740.59	50'713'040.98	-7'500'547.27
2000	Laufende Verbindlichkeiten aus Lieferungen und Leistungen von Dritten	-3'102'397.13	-19'720'362.20	20'286'025.65	-2'536'733.68
20000	Laufende Verbindlichkeiten aus Lieferungen und Leistungen von Dritten	-3'102'397.13	-18'849'844.40	19'415'507.85	-2'536'733.68
20000.00	Kreditoren Sammelkonto	-3'102'397.13	-18'798'195.16	19'380'228.27	-2'520'364.02
20000.02	Kreditoren diverse		-16'369.66		-16'369.66
20000.80	Kreditoren Abklärungskonto		-35'279.58	35'279.58	
20001	Kreditoren Sozial- und Personalversicherungen		-870'517.80	870'517.80	
20001.01	Kreditoren SVA Aargau		-395'250.20	395'250.20	
20001.02	Kreditoren Pensionskasse		-419'223.50	419'223.50	
20001.03	Kreditoren Unfallversicherung		-37'556.50	37'556.50	
20001.04	Kreditoren Krankenversicherung		-18'487.60	18'487.60	
2001	Kontokorrente mit Dritten	-3'133'014.44	-6'705'067.34	8'199'069.39	-1'639'012.39
20010	Kontokorrente mit Dritten	-3'133'014.44	-6'705'067.34	8'199'069.39	-1'639'012.39
20010.01	Kontokorrent mit Einwohnergemeinde		-440'407.75	440'407.75	
20010.02	Kontokorrent mit Ortsbürgergemeinde	-2'010'733.69	-3'517'631.79	4'931'686.99	-596'678.49
20010.03	Kontokorrent mit Abwasserverband Reuss-Schachen		-1'947'004.66	1'947'004.66	

Einwohnergemeinde		Eröffnungsbilanz 01.01.25	Zunahme	Abnahme	Bilanz 31.12.25
20010.04	Kontokorrent mit Röm.-Kath. Kirchgemeinde	-1'122'280.75	-800'023.14	879'969.99	-1'042'333.90
2002	Steuern	-2'775'113.02	-14'062'873.14	13'747'285.52	-3'090'700.64
20020	Verpflichtungen allgemeine Gemeindesteuern	-2'756'362.99	-13'948'689.84	13'618'283.39	-3'086'769.44
20020.01	Kantonssteuern	-1'172'472.96	-11'868'289.80	12'030'252.76	-1'010'510.00
20020.02	Reformierte Kirchensteuern	-187'859.45	-240'490.50	230'704.75	-197'645.20
20020.03	Röm.-kath. Kirchensteuern	-87'521.00		26'103.40	-61'417.60
20020.04	Christkath. Kirchensteuern	-466.95	-274.20	741.15	
20020.05	Direkte Bundessteuern		-22'438.70	22'438.70	
20020.13	Habensaldi aus Rückerstattungen, Verrechnungen und Umbuchungen	-124'691.80	-240'676.95	124'691.80	-240'676.95
20020.14	Überzahlung Steuern ordentliches Verfahren	-1'183'350.83	-1'576'519.69	1'183'350.83	-1'576'519.69
20022	Steuerschulden MWST	-18'750.03	-114'183.30	129'002.13	-3'931.20
20022.01	MWST-Umsatzsteuer ER Wasserversorgung		-9'870.95	9'870.95	
20022.11	MWST-Umsatzsteuer ER Abwasserbeseitigung		-56'098.70	56'098.70	
20022.12	MWST-Umsatzsteuer IR Abwasserbeseitigung		-9'576.45	9'576.45	
20022.21	MWST-Umsatzsteuer ER Abfallwirtschaft		-26'910.15	26'910.15	
20022.41	MWST-Umsatzsteuer ER Tiefgarage		-119.94	119.94	
20022.81	MWST Abrechnungskonto Abwasserbeseitigung		-3'931.20		-3'931.20
20022.82	MWST Abrechnungskonto Abfallwirtschaft	-18'750.03	-7'635.41	26'385.44	
20022.85	MWST Abrechnungskonto Tiefgarage		-40.50	40.50	
2005	Interne Kontokorrente	-50'499.84	-8'463'939.15	8'475'811.97	-38'627.02
20053	Abrechnungskonten Löhne		-7'026'668.95	7'026'668.95	
20053.01	Abrechnungskonto Löhne		-4'966'273.30	4'966'273.30	
20053.07	Vorschuss Löhne		-2'060'395.65	2'060'395.65	
20055	Weitere Abrechnungskonten	-50'499.84	-1'437'270.20	1'449'143.02	-38'627.02
20055.80	Abrechnungskonto KLIB (Sozialhilfe)		-1'372'557.70	1'372'557.70	
20055.81	Abrechnungskonto Nebenkosten Flüchtlinge	-77.80	-1'832.70	1'834.60	-75.90
20055.83	Abrechnungskonto Lohnverwaltung/Inkassohilfe	-40'976.74	-5'303.25	18'886.52	-27'393.47

Einwohnergemeinde		Eröffnungsbilanz 01.01.25	Zunahme	Abnahme	Bilanz 31.12.25
20055.86	Abrechnungskonto Skilager Oberstufe	-360.00	-19'720.00	20'080.00	
20055.87	Abrechnungskonto Elternbeiträge Musikschule JMSM	-1'947.50	-5'190.00	4'772.50	-2'365.00
20055.88	Abrechnungskonto Skilager Primarstufe		-17'840.00	17'840.00	
20055.91	Abrechnungskonto "Oberstufe UT A"	-6'092.40	-5'465.35	8'241.25	-3'316.50
20055.92	Abrechnungskonto "Oberstufe UT B"		-4'971.20	4'930.45	-40.75
20055.93	Abrechnungskonto "Oberstufe UT C"	-1'045.40	-4'390.00		-5'435.40
2006	Depotgelder und Kautionen	-58'250.55	-2'400.00	2'213.00	-58'437.55
20060	Depotgelder und Kautionen	-58'250.55	-2'400.00	2'213.00	-58'437.55
20060.00	Depotgelder und Kautionen	-2'080.00		1'040.00	-1'040.00
20060.01	Grabunterhaltsdepots	-29'660.55		1'173.00	-28'487.55
20060.02	Schlüsseldepots	-26'510.00	-2'400.00		-28'910.00
2009	Übrige laufende Verbindlichkeiten	-21'572.68	-118'098.76	2'635.45	-137'035.99
20090	Übrige Verpflichtungen	-21'572.68	-118'098.76	2'635.45	-137'035.99
20090.02	Wahlfach Theater	-646.60			-646.60
20090.04	RBM CH16 8080 8003 1009 2210 3 (Kulturkommission)	-12'519.58		2'635.45	-9'884.13
20090.05	Qualitätsmanagement Führungspool (Schule)	-7'065.90			-7'065.90
20090.06	Reinerlös Einweihung Dreifachturnhalle und Rasensportplatz	-1'340.60			-1'340.60
20090.08	Dorffest 2026 Merenschwand		-118'098.76		-118'098.76
204	Passive Rechnungsabgrenzungen	-592'537.75	-691'720.83	592'758.25	-691'500.33
2040	Personalaufwand	-31'341.15	-44'606.55	31'341.15	-44'606.55
20400	RA Personalaufwand	-31'341.15	-44'606.55	31'341.15	-44'606.55
20400.01	RA Personalaufwand (SG 30)	-31'341.15	-44'606.55	31'341.15	-44'606.55
2041	Sach- und übriger Betriebsaufwand	-35'019.20	-13'310.60	35'019.20	-13'310.60
20410	RA Sach- und übriger Betriebsaufwand	-35'019.20	-13'310.60	35'019.20	-13'310.60
20410.01	RA Sach- und übriger Betriebsaufwand (SG 31)	-35'019.20	-13'310.60	35'019.20	-13'310.60

Einwohnergemeinde		Eröffnungsbilanz 01.01.25	Zunahme	Abnahme	Bilanz 31.12.25
2042	Steuern	-333'143.30	-480'587.55	333'143.30	-480'587.55
20420	RA Steuern	-333'143.30	-480'587.55	333'143.30	-480'587.55
20420.01	RA Steuern	-333'143.30	-480'587.55	333'143.30	-480'587.55
2043	Transfers der Erfolgsrechnung	-17'500.00	-67'140.20	17'500.00	-67'140.20
20430	RA Transfers der Erfolgsrechnung	-17'500.00	-67'140.20	17'500.00	-67'140.20
20430.01	RA Transfers der Erfolgsrechnung (SG 36/37/46/47)	-17'500.00	-67'140.20	17'500.00	-67'140.20
2044	Finanzaufwand / Finanzertrag	-42'344.20	-77'508.08	42'564.70	-77'287.58
20440	RA Finanzaufwand / Finanzertrag	-42'344.20	-77'508.08	42'564.70	-77'287.58
20440.01	Finanzaufwand / Finanzertrag (SG 34/44)	-42'344.20	-77'508.08	42'564.70	-77'287.58
2045	Übriger betrieblicher Ertrag	-5'777.35	-8'567.85	5'777.35	-8'567.85
20450	RA übriger betrieblicher Ertrag	-5'777.35	-8'567.85	5'777.35	-8'567.85
20450.01	RA Übriger betrieblicher Ertrag (SG 41/42/43)	-5'777.35	-8'567.85	5'777.35	-8'567.85
2046	Passive Rechnungsabgrenzung Investitionsrechnung	-127'412.55		127'412.55	
20460	RA passive Rechnungsabgrenzung Investitionsrechnung	-127'412.55		127'412.55	
20460.01	RA Passive Rechnungsabgrenzung Investitionsrechnung (SG 5/6)	-127'412.55		127'412.55	
205	Kurzfristige Rückstellungen	-156'560.35	-112'000.00	156'560.35	-112'000.00
2050	Kurzfristige Rückstellungen aus Mehrleistungen des Personals	-117'000.00	-112'000.00	117'000.00	-112'000.00
20500	Kurzfristige Rückstellungen aus Mehrleistungen des Personals	-117'000.00	-112'000.00	117'000.00	-112'000.00
20500.01	kurzfristige Rückstellungen aus Mehrleistungen des Personals	-117'000.00	-112'000.00	117'000.00	-112'000.00

Einwohnergemeinde		Eröffnungsbilanz 01.01.25	Zunahme	Abnahme	Bilanz 31.12.25
2058	Kurzfristige Rückstellungen der Investitionsrechnung	-39'560.35		39'560.35	
20580	Kurzfristige Rückstellungen für Sachanlagen der Investitionsrechnung	-39'560.35		39'560.35	
20580.01	Kurzfristige Rückstellungen für Sachanlagen der Investitionsrechnung	-39'560.35		39'560.35	
206	Langfristige Finanzverbindlichkeiten	-5'385'938.34	-9'235'497.20	352'343.65	-14'269'091.89
2064	Darlehen, Schuldscheine	-2'000'000.00	-9'000'000.00		-11'000'000.00
20640	Langfristige Darlehen	-2'000'000.00	-9'000'000.00		-11'000'000.00
20640.06	Darlehen 1.35% 24.07.2024 - 23.07.2029	-2'000'000.00			-2'000'000.00
20640.07	Darlehen 0.68% 04.03.2025 - 03.03.2028		-3'000'000.00		-3'000'000.00
20640.08	Darlehen 0.40% 15.05.2025 - 14.05.2027		-3'000'000.00		-3'000'000.00
20640.09	Darlehen 0.84% 20.08.2025 - 20.08.2030		-3'000'000.00		-3'000'000.00
2068	Passivierte Investitionsbeiträge	-3'385'938.34	-235'497.20	352'343.65	-3'269'091.89
20687	Passivierte Investitionsbeiträge von privaten Haushalten	-3'385'938.34	-235'497.20	352'343.65	-3'269'091.89
20687.20	Passivierte Investitionsbeiträge von privaten Haushalten Abwasserbeseitigung	-3'385'938.34	-235'497.20	352'343.65	-3'269'091.89
208	Langfristige Rückstellungen	-273'185.65	-40'000.00	67'275.65	-245'910.00
2089	Übrige langfristige Rückstellungen der Erfolgsrechnung	-273'185.65	-40'000.00	67'275.65	-245'910.00
20890	Übrige langfristige Rückstellungen der Erfolgsrechnung	-273'185.65	-40'000.00	67'275.65	-245'910.00
20890.01	Übrige langfristige Rückstellungen der Erfolgsrechnung (KK-Verlustscheine)	-273'185.65	-40'000.00	67'275.65	-245'910.00
209	Verbindlichkeiten gegenüber Spezialfinanzierungen und Fonds im Fremdkapital	-315'883.41			-315'883.41
2091	Verbindlichkeiten gegenüber Fonds im FK	-313'705.16			-313'705.16
20910	Verbindlichkeiten gegenüber Fonds im FK	-313'705.16			-313'705.16

Einwohnergemeinde		Eröffnungsbilanz 01.01.25	Zunahme	Abnahme	Bilanz 31.12.25
20910.01	Ersatzabgaben für Schutzraumbauten	-313'705.16			-313'705.16
2092	Verbindlichkeiten gegenüber Legaten und Stiftungen ohne eigene Rechtspersönlichkeit im FK	-2'178.25			-2'178.25
20920	Verbindlichkeiten gegenüber Legaten und Stiftungen ohne eigene Rechtspersönlichkeit im FK	-2'178.25			-2'178.25
20920.01	Zuwendung E.F. für Jugendtreff	-2'178.25			-2'178.25
29	Eigenkapital	-57'884'721.99	-923'567.56	1'080'307.22	-57'727'982.33
290	Verpflichtungen (+) bzw. Vorschüsse (-) gegenüber Spezialfinanzierungen	-11'920'329.74		211'056.78	-11'709'272.96
2900	Spezialfinanzierungen im EK	-11'920'329.74		211'056.78	-11'709'272.96
29002	Verpflichtungen Abwasserbeseitigung	-11'752'095.25		95'632.56	-11'656'462.69
29002.01	Verpflichtungen Abwasserbeseitigung	-11'752'095.25		95'632.56	-11'656'462.69
29003	Verpflichtungen Abfallwirtschaft	-168'234.49		115'424.22	-52'810.27
29003.01	Verpflichtungen Abfallwirtschaft	-168'234.49		115'424.22	-52'810.27
291	Fonds im Eigenkapital	-134'314.40	-122'550.31		-256'864.71
2910	Fonds im Eigenkapital	-105'702.50	-122'550.31		-228'252.81
29100	Fonds im Eigenkapital	-105'702.50	-122'550.31		-228'252.81
29100.02	Fonds Mehrwertabschöpfung	-105'702.50	-122'056.00		-227'758.50
29100.04	Parkraumfonds (gemäss Reglement)		-494.31		-494.31
2911	Legate und Stiftungen ohne eigene Rechtspersönlichkeit im EK	-28'611.90			-28'611.90
29110	Zweckgebundene Zuwendungen	-28'611.90			-28'611.90
29110.01	Suter'sches Legat	-25'495.10			-25'495.10
29110.02	Unterhaltsfonds Gedenkstätte Roman Käppeli	-3'116.80			-3'116.80
293	Vorfinanzierungen	-7'658'000.00	-523'319.71		-8'181'319.71

Einwohnergemeinde		Eröffnungsbilanz 01.01.25	Zunahme	Abnahme	Bilanz 31.12.25
2930	Vorfinanzierungen	-7'658'000.00	-523'319.71		-8'181'319.71
29300	Allgemeiner Haushalt	-7'658'000.00	-523'319.71		-8'181'319.71
29300.01	Vorfinanzierung Ersatzbau für Gebäude 400 "Notterhaus" in Schulanlage Zürichstrasse 6	-6'508'000.00	-323'319.71		-6'831'319.71
29300.02	Vorfinanzierung Erweiterung & Sanierung Kindergarten Rozenstrasse	-1'150'000.00	-200'000.00		-1'350'000.00
295	Aufwertungsreserve	-9'437'465.42		591'552.90	-8'845'912.52
2950	Aufwertungsreserve	-9'437'465.42		591'552.90	-8'845'912.52
29500	Allgemeiner Haushalt	-9'437'465.42		591'552.90	-8'845'912.52
29500.01	Aufwertungsreserve übrige Anlagen	-9'437'465.42		591'552.90	-8'845'912.52
299	Bilanzüberschuss/-fehlbetrag	-28'734'612.43	-277'697.54	277'697.54	-28'734'612.43
2990	Jahresergebnis	277'697.54	-277'697.54		
29900	Jahresergebnis	277'697.54	-277'697.54		
29900.01	Jahresergebnis	277'697.54	-277'697.54		
2999	Kumulierte Ergebnisse der Vorjahre	-29'012'309.97		277'697.54	-28'734'612.43
29990	Kumulierte Ergebnisse der Vorjahre	-29'012'309.97		277'697.54	-28'734'612.43
29990.01	Kumulierte Ergebnisse der Vorjahre	-29'012'309.97		277'697.54	-28'734'612.43
	Gewinn / Verlust		56'628'593.28	-56'628'593.28	

GELDFLUSSRECHNUNG

Einwohnergemeinde Merenschwand

	2025	2024
	CHF	CHF
Bezeichnung		
Gesamtergebnis Erfolgsrechnung (+ = Ertragsüberschuss / - = Aufwandüberschuss)	-211'056.78	-274'983.14
Abschreibungen von Verwaltungsvermögen und Investitionsbeiträgen	1'727'295.40	1'247'575.55
Abtragung Bilanzfehlbetrag	0.00	0.00
Wertberichtigungen auf Darlehen und Beteiligungen	0.00	0.00
Auflösung passivierte Investitionsbeiträge (-)	-234'595.05	0.00
Entnahme (-) aus Aufwertungsreserve	-591'552.90	-591'552.90
Realisierte Kursverluste (+) und Gewinne (-) / Wertberichtigungen Anlagen FV	0.00	0.00
Aufwertung VV (-)	0.00	0.00
Abnahme (+) / Zunahme (-) von Forderungen	-447'360.73	4'361.96
Abnahme (+) / Zunahme (-) von aktiven Rechnungsabgrenzungen	-163'705.74	93'433.89
Abnahme (+) / Zunahme (-) von Vorräten	0.00	0.00
Abnahme (-) / Zunahme (+) von laufenden Verbindlichkeiten	-146'298.34	1'931'507.34
Abnahme (-) / Zunahme (+) von passiven Rechnungsabgrenzungen	226'375.13	103'319.41
Abnahme (-) / Zunahme (+) von kurzfristigen Rückstellungen	-5'000.00	55'000.00
Abnahme (-) / Zunahme (+) von langfristigen Rückstellungen	-27'275.65	-3'137.10
Abnahme (-) / Zunahme (+) von Fonds im Eigenkapital	122'550.31	0.00
Abnahme (-) / Zunahme (+) von Legaten und Stiftungen ohne eigene Rechtspersönlichkeit im EK	0.00	0.00
Abnahme (-) / Zunahme (+) von Rücklagen der Globalbudgetbereiche	0.00	0.00
Abnahme (-) / Zunahme (+) von Vorfinanzierungen	523'319.71	0.00
Geldfluss aus operativer Tätigkeit	772'695.36	2'565'525.01
Geldfluss aus Investitions- und Anlagentätigkeit		
Liquiditätswirksame Einnahmen (+) der Investitionsrechnung (exkl. Darlehen/Beteiligungen)	427'934.02	1'258'201.01
Liquiditätswirksame Ausgaben (-) der Investitionsrechnung (exkl. Darlehen/Beteiligungen)	-7'592'989.45	-8'000'471.09
Rückzahlung bzw. Verkauf (+) von Darlehen und Beteiligungen, Grundkapitalien VV	0.00	0.00
Vergabe bzw. Kauf (-) von Darlehen und Beteiligungen, Grundkapitalien VV	0.00	0.00
Geldfluss aus Investitionstätigkeit ins Verwaltungsvermögen	-7'165'055.43	-6'742'270.08
Verkauf (+) von Sachanlagen FV	85'569.20	0.00
Kauf (-) / Investitionen (-) von Sachanlagen FV	-196'873.28	0.00
Zunahme (-) / Abnahme (+) von Kontokorrenten (aktive) mit Dritten	643'903.45	-208'293.10
Verkauf (+) von Finanzanlagen FV	0.00	1'000'000.00
Kauf (-) von Finanzanlagen FV	0.00	0.00
Geldfluss aus Anlagentätigkeit ins Finanzvermögen	532'599.37	791'706.90
Geldfluss aus Investitions- und Anlagentätigkeit	-6'632'456.06	-5'950'563.18
Geldfluss aus Finanzierungstätigkeit		
Abnahme (-) / Zunahme (+) von Kontokorrenten (passive) mit Dritten	-1'494'002.05	2'160'683.13
Aufnahme (+) von Finanzverbindlichkeiten	9'000'000.00	2'000'000.00
Rückzahlung (-) von Finanzverbindlichkeiten	0.00	0.00
Abnahme (-) / Zunahme (+) von Verbindlichkeiten gegenüber Fonds im Fremdkapital	0.00	-7'427.65
Zunahme (+) von Legaten und Stiftungen ohne eigene Rechtspersönlichkeit im EK	0.00	0.00
Geldfluss aus Finanzierungstätigkeit	7'505'997.95	4'153'255.48
Total Geldfluss	1'646'237.25	768'217.31
Bestand Flüssige Mittel 1.1.	2'075'199.27	1'306'981.96
Bestand Flüssige Mittel 31.12.	3'721'436.52	2'075'199.27
Kontrollrechnung Differenz Geldfluss	0.00	0.00

Eigenkapitalnachweis

Gemeinde Merenschwand

Periode: 01.01.25 - 31.12.25

Buchungskreisfilter:1

Bezeichnung	Konto	Bestand 01.01.2025	Einlagen	Entnahmen	Jahresergebnis	Bestand per 31.12.2025
Eigenkapital		0.00	0.00	0.00		0.00
		0.00	0.00	0.00		0.00
Spezialfinanzierungen im Eigenkapital	290	-11'920'329.74	0.00	211'056.78		-11'709'272.96
Fonds im Eigenkapital	291	-134'314.40	122'550.31	0.00		-256'864.71
Rücklagen der Globalbudgetbereiche	292	0.00	0.00	0.00		0.00
Vorfinanzierungen	293	-7'658'000.00	523'319.71	0.00		-8'181'319.71
Aufwertungsreserve	295	-9'437'465.42	0.00	591'552.90		-8'845'912.52
		0.00	0.00	0.00		0.00
Bilanzüberschuss/-fehlbetrag		0.00	0.00	0.00		0.00
Jahresergebnis	2990	0.00	277'697.54	0.00		0.00
Kumulierte Ergebnisse der Vorjahre	2999	-28'734'612.43	0.00	277'697.54		-28'734'612.43
(ink. Neubewertung per 1.1.2019)		0.00	0.00	0.00		0.00
		0.00	0.00	0.00		0.00
Total Eigenkapital		-57'884'721.99	923'567.56	1'080'307.22		-57'727'982.33

Rückstellungsspiegel Einwohnergemeinde Merenschwand

Rubrikennr.	Beschreibung	Bestand per 01.01.25	Abgrenzungen gebildet / erhöht	Abgrenzungen aufgelöst / vermindert	Bestand per 31.12.25
	Kurzfristige Rückstellungen				
2050	Rückstellungen aus Mehrleistungen des Personals	-117'000.00	-112'000.00	117'000.00	-112'000.00
2051	Rückstellungen für Ansprüche des Personals				
2052	Rückstellungen für Prozesse				
2053	Rückstellungen für nicht versicherte Sachen				
2054	Rückstellungen Bürgschaften und Garantieleistungen				
2055	Rückstellungen übrige betr. Tätigkeit				
2056	Rückstellungen Vorsorgeverpflichtungen				
2057	Rückstellungen Finanzaufwand				
2058	Rückstellungen der Investitionsrechnung	-39'560.35		39'560.35	
2059	Übrige kurzfristige Rückstellungen				
	Langfristige Rückstellungen				
2081	Rückstellungen für langfristige Ansprüche Personal				
2082	Rückstellungen für Prozesse				
2083	Rückstellungen für nicht versicherte Schäden				
2084	Rückstellungen für Bürgschaften und Garantieleistungen				
2085	Rückstellungen für übrige betriebliche Tätigkeiten				
2086	Rückstellungen für Vorsorgeverpflichtungen				
2087	Rückstellungen für Finanzaufwand				
2088	Rückstellungen der Investitionsrechnung				
2089	Übrige langfristige Rückstellungen	-273'185.65	-40'000.00	67'275.65	-245'910.00
205	Total kurzfristige Rückstellungen	-156'560.35	-112'000.00	156'560.35	-112'000.00
208	Total langfristige Rückstellungen	-273'185.65	-40'000.00	67'275.65	-245'910.00

Einwohnergemeinde Merenschwand

KREDITKONTROLLE

Rechnung 2025									
Kontonummer	Kreditbeschrieb GV Datum / Kreditbetrag	Kreditbetrag	Kumulierte Ausgaben bis 31.12.2024	Kumulierte Einnahmen bis 31.12.2024	Rechnung 2025		Budget 2025		Verfügbarer Restkredit
					Ausgaben	Einnahmen	Ausgaben	Einnahmen	
0	ALLGEMEINE VERWALTUNG								
1	ÖFFENTLICHE ORDNUNG UND SICHERHEIT, VERTEIDIGUNG								
2	BILDUNG								
1.2170.5040.00 INV00005	Ersatzbau für Gebäude 400 in Schulanlage "Notterhaus" 29.11.2021 / 6'508'000 inkl. Projektierung	6'508'000	3'565'853.20		3'572'220.82		3'250'000		0.00
1.2170.5040.00 INV00091	Erweiterung & Sanierung Kindergarten Rozenstrasse 27.11.2023 / 1'150'000	1'150'000	486'819.00		928'405.75		750'000		0.00
3	KULTUR, SPORT UND FREIZEIT								
6	VERKEHR								
1.6130.5610.00 INV00010	Sanierung Bushaltestellen Bahnhof Benzenschwil Dekretsbeitrag / Regierungsrat / 62'000	62'000	2'622.15		0.00		15'000		59'377.85
1.6130.5610.00 INV00011	Bau Kreisel Hirschen (Dekretsbeitrag) 26.11.2018 / 2'435'000	2'435'000	1'439'558.90		201'102.20		450'000		794'338.90
1.6130.5610.00 INV00013	Sanierung Luzernstrasse K260 (Dekretsbeitrag) 26.11.2018 / 1'859'000	1'859'000	510'913.50		219'394.50		574'000		1'128'692.00
1.6150.5010.00 INV00014	Verkehrsmässige Neuerschliessung Landi Freiamt / Schulanlage 19.10.2020 / 220'000	220'000	62'868.55		0.00		100'000		157'131.45
1.6150.5010.00 INV00061	Erneuerung Strassenbeleuchtung Verkehrskreisel Hirschen 29.11.2021 / 382'000	382'000	186'715.55		2'602.30		0		192'682.15
1.6150.5010.00 INV00062	Anpassung Strassen, Gehwege, (Vor)Plätze Verkehrskreisel Hirschen 29.11.2021 / 402'000	402'000	349'746.01		29'374.00		0		22'879.99
1.6150.5010.00 INV00082	Begleitende Massnahmen im Zusammenhang Sanierung Luzernstrasse 28.11.2022 / 311'000	311'000	94'143.71		43'759.85		0		173'096.44
1.6150.5010.00 INV00083	Anpassung Strassenbeleuchtung Luzernstrasse 28.11.2022 / 232'000	232'000	175'233.40		22'303.30		60'000		34'463.30
1.6150.5010.00 INV00114	Sanierung und Schulwegsicherung Oberdorfstrasse 25.11.2024 / 698'000	698'000	23'695.15		37'269.65		698'000		637'035.20
1.6150.5010.00 INV00115	Strassenbeleuchtung Sanierung Oberdorfstrasse 25.11.2024 / 45'500	45'500	0.00		0.00		45'500		45'500.00
1.6150.5010.00 INV00117	Teilausbau/Sanierung Feldstrasse Rickenbach 25.11.2024 / 522'000	522'000	10'419.25		3'694.05		100'000		507'886.70

Einwohnergemeinde Merenschwand
KREDITKONTROLLE

Rechnung 2025									
Kontonummer	Kreditbeschrieb GV Datum / Kreditbetrag	Kreditbetrag	Kumulierte Ausgaben bis 31.12.2024	Kumulierte Einnahmen bis 31.12.2024	Rechnung 2025		Budget 2025		Verfügbarer Restkredit
					Ausgaben	Einnahmen	Ausgaben	Einnahmen	
1.6150.5010.00 INV00118	Strassenbeleuchtung Sanierung Feldstrasse Rickenbach 25.11.2024 / 74'000	74'000	0.00		0.00				74'000.00
1.6151.5030.00 INV00016	Parkhaus unter dem Pausenplatz Nord "Schulanlage" 19.10.2020 / 4'250'000 inkl. Projektierung	4'250'000	1'702'708.66		924'640.58		1'500'000		1'622'650.76
7	UMWELTSCHUTZ UND RAUMORDNUNG								
1.7201.5030.00 INV00020	Regionales Überlaufkonzept, ohne Regenklärbecken Benzenschwil 25.11.2013 / 2'046'000	2'046'000	609'105.46		0.00		0		1'436'894.54
1.7201.5030.00 INV00048	Verlegung Wissenbach entlang der Bremgartenstrasse (Abwasser) 24.06.2019 / 118'200	118'200	50'853.70		1'436.40		30'000		65'909.90
1.7201.5030.00 INV00021	Sanierungsmassnahmen Abwasserleitungsnetz 2. Paket 30.11.2020 / 1'490'000	1'490'000	56'057.27		0.00		200'000		1'433'942.73
1.7201.5030.00 INV00051	Erneuerung Kanalisation im Zusammenhang Bau Kreisel "Hirschen" 29.11.2021 / 286'000	286'000	330'721.69		5'227.57		0		0.00
1.7201.5030.00 INV00079	Sanierung Kanalisation Luzernstrasse (K260) 28.11.2022 / 384'000	384'000	55'203.50		69'814.10		30'000		258'982.40
1.7201.5030.00 INV00119	Kanalisation Sanierung Feldstrasse Rickenbach 25.11.2024 / 568'000	568'000	9'440.94		606.98		100'000		557'952.08
1.7201.5290.00 INV00022	Erarbeitung Genereller Entwässerungsplan der 2. Generation (GEP 2.0) 30.11.2020 / 510'000	510'000	202'308.35		10'088.99		200'000		297'602.66
1.7201.5620.00 INV00024	Ausbau / Erneuerung ARA Reuss-Schachen / Anschluss ARA Obfelden 28.11.2022 / 9'148'000	9'148'000	473'157.07		104'337.47		2'690'000		8'570'505.46
1.7410.5020.00 INV00029	Verlegung Wissenbach entlang der Bremgartenstrasse 24.06.2019 / 1'829'800	1'829'800	1'267'423.77		63'945.40		50'000		498'430.83
1.7410.6310.00 INV00029	Investitionsbeiträge vom Kanton (für Verlegung Wissenbach) 24.06.2019 / 1'098'000	-1'098'000	0.00	-791'107.75		-10'896.00			-295'996.25
8	VOLKSWIRTSCHAFT								
1.8120.5010.00 INV00031	Periodische Wiederinstandstellung von Fluranlagen (PWI) 27.06.2016 / 638'000	638'000	499'549.65		204'038.55		0		0.00
1.8120.6300.00 INV00031	Investitionsbeiträge vom Bund 27.06.2016 / -72'900	-72'900		-90'813.00		-25'000.00			0.00
1.8120.6310.00 INV00031	Investitionsbeiträge vom Kanton 27.06.2016 / -72'900	-72'900		-90'813.00		-25'000.00			0.00
10870.05	FINANZVERMÖGEN								
1.10870.05	Postlonzihus: Sofortmassnahmen und Sanierung 16.06.2025 / 603'300 / Planung+Sofortmassnahmen 24.11.2025 / 2'650'000 / Sanierung+Instandstellung ./. AGV-Beitrag	3'253'300			43'628.10		0		3'209'671.90
Total		34'924'700	12'165'118.43	-972'733.75	6'444'262.46	-60'896.00	10'842'500	0	18'273'959.09

Anlagenpiegel

Abschreibungsbuch: FIBU

Gemeinde Merenschwand

26.03.2026 13:34

Seite 1

ASP-RUFM662PSEIL

Anlage: Buchungskreisnr.: 1, Anlagendatumsfilter: 01.01.25..31.12.25

Gruppensummen: Bilanz Anschaffungskonto

Inkl. Subventionen

Nr.	Beschreibung	Anschaffungskosten 31.12.24	Zugang in Periode	Verkauf in Periode	Anschaffungskosten 31.12.25	L/D	J/%	Abschr. 31.12.24	Abschr. in Periode	Verk. Abschr. in Periode	Abschr. 31.12.25	Buchwert 31.12.24	Buchwert 31.12.25
10800.01	Grundstücke FV	11'126'599.15	-14'650.00	0.00	11'111'949.15			-459'010.00	0.00	0.00	-459'010.00	10'667'589.15	10'652'939.15
ANR00189	0139 - Wiese, Bremgartenstrasse 12	620'000.00	0.00	0.00	620'000.00	L	0 J	0.00	0.00	0.00	0.00	620'000.00	620'000.00
ANR00190	0199 - Wiese, Parkplatz, Mitteldorf	180'000.00	0.00	0.00	180'000.00	L	0 J	0.00	0.00	0.00	0.00	180'000.00	180'000.00
ANR00191	0200 - Wiese, Parkplatz, Mitteldorf	595'000.00	0.00	0.00	595'000.00	L	0 J	0.00	0.00	0.00	0.00	595'000.00	595'000.00
ANR00192	0204 - Baurecht Raiffeisenbank, Rütistrasse 1	1'728'000.00	0.00	0.00	1'728'000.00	L	0 J	0.00	0.00	0.00	0.00	1'728'000.00	1'728'000.00
ANR00193	0212 - Schwanenstrasse / Kirchplatz	1'800'424.15	0.00	0.00	1'800'424.15	L	0 J	0.00	0.00	0.00	0.00	1'800'424.15	1'800'424.15
ANR00194	0259 - Gartenanlage, Bremgartenstrasse	26'040.00	-14'650.00	0.00	11'390.00	L	0 J	0.00	0.00	0.00	0.00	26'040.00	11'390.00
ANR00195	0265 - Parkplatz, Bremgartenstrasse 1	1'129'078.00	0.00	0.00	1'129'078.00	L	0 J	0.00	0.00	0.00	0.00	1'129'078.00	1'129'078.00
ANR00196	0270 - Parkplatz, Luzernstrasse 2	1'126'078.00	0.00	0.00	1'126'078.00	L	0 J	0.00	0.00	0.00	0.00	1'126'078.00	1'126'078.00
ANR00197	0359 - Wiese, Zürichstrasse	784'500.00	0.00	0.00	784'500.00	L	0 J	0.00	0.00	0.00	0.00	784'500.00	784'500.00
ANR00198	0453 - Wiese, Bündten	78'100.00	0.00	0.00	78'100.00	L	0 J	0.00	0.00	0.00	0.00	78'100.00	78'100.00
ANR00200	2021 - Wiese, Oberdorf 11 (Anteil Landwirtschaftsland)	8'400.00	0.00	0.00	8'400.00	L	0 J	0.00	0.00	0.00	0.00	8'400.00	8'400.00
ANR00201	2068 - Acker, Wiese, Weide, Mitteldorf	466'000.00	0.00	0.00	466'000.00	L	0 J	-459'010.00	0.00	0.00	-459'010.00	6'990.00	6'990.00
ANR00202	2123 - Acker, Wiese, Weide	24'279.00	0.00	0.00	24'279.00	L	0 J	0.00	0.00	0.00	0.00	24'279.00	24'279.00
ANR00417	2021 - Oberdorf 11 (Anteil Wohnzone 2)	2'109'000.00	0.00	0.00	2'109'000.00	L	0 J	0.00	0.00	0.00	0.00	2'109'000.00	2'109'000.00

Anlagenpiegel

Abschreibungsbuch: FIBU

Gemeinde Merenschwand

26.03.2026 13:34

Seite 2

ASP-RUFM662PSEIL

Anlage: Buchungskreisnr.: 1, Anlagendatumsfilter: 01.01.25..31.12.25

Gruppensummen: Bilanz Anschaffungskonto

Inkl. Subventionen

Nr.	Beschreibung	Anschaffungskosten 31.12.24	Zugang in Periode	Verkauf in Periode	Anschaffungskosten 31.12.25	L/D	J/%	Abschr. 31.12.24	Abschr. in Periode	Verk. Abschr. in Periode	Abschr. 31.12.25	Buchwert 31.12.24	Buchwert 31.12.25
10800.01	Grundstücke FV	11'126'599.15	-14'650.00	0.00	11'111'949.15			-459'010.00	0.00	0.00	-459'010.00	10'667'589.15	10'652'939.15
ANR00421	0203 - EFH, Bremgartenstrasse 6 (Land)	364'000.00	0.00	0.00	364'000.00	L	0 J	0.00	0.00	0.00	0.00	364'000.00	364'000.00
ANR00426	0260 - Acker, Wiese	87'700.00	0.00	0.00	87'700.00	L	0 J	0.00	0.00	0.00	0.00	87'700.00	87'700.00
10840.01	Gebäude FV	4'746'768.95	43'023.80	0.00	4'789'792.75			-199'999.00	0.00	0.00	-199'999.00	4'546'769.95	4'589'793.75
ANR00204	0174 - Zahnarztpraxis, Rütistrasse 14	375'540.00	43'023.80	0.00	418'563.80	L	0 J	0.00	0.00	0.00	0.00	375'540.00	418'563.80
ANR00205	0202 - EFH, Bremgartenstrasse 8	175'385.00	0.00	0.00	175'385.00	L	0 J	0.00	0.00	0.00	0.00	175'385.00	175'385.00
ANR00206	0203 - EFH, Bremgartenstrasse 6 (Gebäude)	200'000.00	0.00	0.00	200'000.00	L	0 J	-199'999.00	0.00	0.00	-199'999.00	1.00	1.00
ANR00207	0212 - EFH, Kirchplatz 3	1.00	0.00	0.00	1.00	L	0 J	0.00	0.00	0.00	0.00	1.00	1.00
ANR00208	0212 - Schwanenstrasse 4	1.00	0.00	0.00	1.00	L	0 J	0.00	0.00	0.00	0.00	1.00	1.00
ANR00209	0212 - Jugendlokal, Kirchplatz 4	1.00	0.00	0.00	1.00	L	0 J	0.00	0.00	0.00	0.00	1.00	1.00
ANR00212	0209 - MFH, Schwanenstrasse 1	866'355.00	0.00	0.00	866'355.00	L	0 J	0.00	0.00	0.00	0.00	866'355.00	866'355.00
ANR00213	0277 - Luzernstrasse 4+6, Büelstrasse 2 "Engelhof"	504'398.00	0.00	0.00	504'398.00	L	0 J	0.00	0.00	0.00	0.00	504'398.00	504'398.00
ANR00214	0317 - EFH (mit Laden), Zürichstrasse 3	502'139.50	0.00	0.00	502'139.50	L	0 J	0.00	0.00	0.00	0.00	502'139.50	502'139.50
ANR00215	0315 - EFH, Zürichstrasse 1	662'830.50	0.00	0.00	662'830.50	L	0 J	0.00	0.00	0.00	0.00	662'830.50	662'830.50
ANR00416	0214 - Postlonzihus, Schwanenstrasse 2 (inkl. Ortsmuseum)	1'460'115.95	0.00	0.00	1'460'115.95	L	0 J	0.00	0.00	0.00	0.00	1'460'115.95	1'460'115.95

Anlagenpiegel

Abschreibungsbuch: FIBU

Gemeinde Merenschwand

26.03.2026 13:34

Seite 3

ASP-RUFM662PSEIL

Anlage: Buchungskreisnr.: 1, Anlagendatumsfilter: 01.01.25..31.12.25

Gruppensummen: Bilanz Anschaffungskonto

Inkl. Subventionen

Nr.	Beschreibung	Anschaffungskosten 31.12.24	Zugang in Periode	Verkauf in Periode	Anschaffungskosten 31.12.25	L/D	J/%	Abschr. 31.12.24	Abschr. in Periode	Verk. Abschr. in Periode	Abschr. 31.12.25	Buchwert 31.12.24	Buchwert 31.12.25
10840.01	Gebäude FV	4'746'768.95	43'023.80	0.00	4'789'792.75			-199'999.00	0.00	0.00	-199'999.00	4'546'769.95	4'589'793.75
ANR00418	2021 - Werkhof, KIGA, Wohnung, Oberdorf 11 (Gebäude 1523)	1.00	0.00	0.00	1.00	L	0 J	0.00	0.00	0.00	0.00	1.00	1.00
ANR00419	2021 - ehem. Gde.verwaltung, Oberdorf 11 (Gebäude 1565)	1.00	0.00	0.00	1.00	L	0 J	0.00	0.00	0.00	0.00	1.00	1.00
10870.04	Gestaltungsplan Sandgrueb (PA 561 vom 02.12.2024)	15'257.30	39'302.18	0.00	54'559.48			0.00	0.00	0.00	0.00	15'257.30	54'559.48
ANR00460	Gestaltungsplan Sandgrueb	15'257.30	39'302.18	0.00	54'559.48	L	0 J	0.00	0.00	0.00	0.00	15'257.30	54'559.48
10870.05	Postlonzihus: Sofortmassnahmen+Sanierung (EGV 16.06.2025+24.11.2025)	0.00	43'628.10	0.00	43'628.10			0.00	0.00	0.00	0.00	0.00	43'628.10
ANR00483	Postlonzihus: Sofortmassnahmen +Sanierung	0.00	43'628.10	0.00	43'628.10	L	0 J	0.00	0.00	0.00	0.00	0.00	43'628.10
14000.01	Grundstücke allgemeiner Haushalt	14'212'660.55	0.00	0.00	14'212'660.55			0.00	0.00	0.00	0.00	14'212'660.55	14'212'660.55
ANR00216	0123 - Wiese, Bachbord, Mühlestrasse	1.00	0.00	0.00	1.00	L	0 J	0.00	0.00	0.00	0.00	1.00	1.00
ANR00217	1253 - Wiese Zürichstrasse	1.00	0.00	0.00	1.00	L	0 J	0.00	0.00	0.00	0.00	1.00	1.00
ANR00218	0172 - Gemeindeverwaltung Land	881'750.00	0.00	0.00	881'750.00	L	0 J	0.00	0.00	0.00	0.00	881'750.00	881'750.00
ANR00221	0322 - Kindergarten Land	531'000.00	0.00	0.00	531'000.00	L	0 J	0.00	0.00	0.00	0.00	531'000.00	531'000.00
ANR00222	0349 - Schulanlage Land	9'668'401.55	0.00	0.00	9'668'401.55	L	0 J	0.00	0.00	0.00	0.00	9'668'401.55	9'668'401.55

Anlagenpiegel

Abschreibungsbuch: FIBU

Gemeinde Merenschwand

26.03.2026 13:34

Seite 4

ASP-RUFM662PSEIL

Anlage: Buchungskreisnr.: 1, Anlagendatumsfilter: 01.01.25..31.12.25

Gruppensummen: Bilanz Anschaffungskonto

Inkl. Subventionen

Nr.	Beschreibung	Anschaffungskosten 31.12.24	Zugang in Periode	Verkauf in Periode	Anschaffungskosten 31.12.25	L/D	J/%	Abschr. 31.12.24	Abschr. in Periode	Verk. Abschr. in Periode	Abschr. 31.12.25	Buchwert 31.12.24	Buchwert 31.12.25
14000.01	Grundstücke allgemeiner Haushalt	14'212'660.55	0.00	0.00	14'212'660.55			0.00	0.00	0.00	0.00	14'212'660.55	14'212'660.55
ANR00223	0350 - Mediothek Land	154'750.00	0.00	0.00	154'750.00	L	0 J	0.00	0.00	0.00	0.00	154'750.00	154'750.00
ANR00224	0314 - Dorfplatz Land	96'500.00	0.00	0.00	96'500.00	L	0 J	0.00	0.00	0.00	0.00	96'500.00	96'500.00
ANR00226	0697 - Abwasserpumpwerk Unterrüti Land	1.00	0.00	0.00	1.00	L	0 J	0.00	0.00	0.00	0.00	1.00	1.00
ANR00227	1085 - Abwasserpumpwerk Hagnau Land	1.00	0.00	0.00	1.00	L	0 J	0.00	0.00	0.00	0.00	1.00	1.00
ANR00228	0990 - Naturschutzzone im Wald	1.00	0.00	0.00	1.00	L	0 J	0.00	0.00	0.00	0.00	1.00	1.00
ANR00229	2012 - Schulhaus / MZH, Oberdorf 10 Land	1'644'250.00	0.00	0.00	1'644'250.00	L	0 J	0.00	0.00	0.00	0.00	1'644'250.00	1'644'250.00
ANR00231	2027 - Wiese Oberdorf	1.00	0.00	0.00	1.00	L	0 J	0.00	0.00	0.00	0.00	1.00	1.00
ANR00232	2066 - Acker, Wiese, Weide, Bachbord Mitteldorf	1.00	0.00	0.00	1.00	L	0 J	0.00	0.00	0.00	0.00	1.00	1.00
ANR00233	2421 - Acker, Wiese, Weide, Vorderfeld	1.00	0.00	0.00	1.00	L	0 J	0.00	0.00	0.00	0.00	1.00	1.00
ANR00234	1388 - Feuerwehrmagazin Land	259'560.00	0.00	0.00	259'560.00	L	0 J	0.00	0.00	0.00	0.00	259'560.00	259'560.00
ANR00235	0138 - Kanzleistrasse 10; Grundstück	257'850.00	0.00	0.00	257'850.00	L	0 J	0.00	0.00	0.00	0.00	257'850.00	257'850.00
ANR00236	0342 - Luzernstrasse 1; Grundstück	516'221.00	0.00	0.00	516'221.00	L	0 J	0.00	0.00	0.00	0.00	516'221.00	516'221.00
ANR00237	0318 - Zürichstrasse 5; Grundstück	202'370.00	0.00	0.00	202'370.00	L	0 J	0.00	0.00	0.00	0.00	202'370.00	202'370.00

Anlagenpiegel

Abschreibungsbuch: FIBU

Gemeinde Merenschwand

26.03.2026 13:34

Seite 5

ASP-RUFM662PSEIL

Anlage: Buchungskreisnr.: 1, Anlagendatumsfilter: 01.01.25..31.12.25

Gruppensummen: Bilanz Anschaffungskonto

Inkl. Subventionen

Nr.	Beschreibung	Anschaffungskosten 31.12.24	Zugang in Periode	Verkauf in Periode	Anschaffungskosten 31.12.25	L/D	J/%	Abschr. 31.12.24	Abschr. in Periode	Verk. Abschr. in Periode	Abschr. 31.12.25	Buchwert 31.12.24	Buchwert 31.12.25
14010.01	Strassen / Verkehrswege allgemeiner Haushalt	1'431'198.85	0.00	0.00	1'431'198.85			-561'248.15	-40'541.35	0.00	-601'789.50	869'950.70	829'409.35
ANR00238	div. - Gemeindestrassen Mer+Benz (alle)	1.00	0.00	0.00	1.00	L	0 J	0.00	0.00	0.00	0.00	1.00	1.00
ANR00239	Erschliessung Breite (2000)	88'393.80	0.00	0.00	88'393.80	L	19 J	-53'039.10	-2'209.70	0.00	-55'248.80	35'354.70	33'145.00
ANR00240	Ausbau Rozenstrasse (2000)	106'850.90	0.00	0.00	106'850.90	L	19 J	-64'107.50	-2'671.50	0.00	-66'779.00	42'743.40	40'071.90
ANR00241	Verbindung Moosstrasse - Luzernstrasse (2000)	70'935.30	0.00	0.00	70'935.30	L	19 J	-42'559.50	-1'773.50	0.00	-44'333.00	28'375.80	26'602.30
ANR00242	Fussgängerübergang bei Zürichstrasse 6 (2009)	78'960.65	0.00	0.00	78'960.65	L	28 J	-29'610.15	-1'974.05	0.00	-31'584.20	49'350.50	47'376.45
ANR00243	Strassenbeleuchtung Bremgartenstrasse (2005)	143'463.85	0.00	0.00	143'463.85	L	24 J	-68'147.50	-3'586.50	0.00	-71'734.00	75'316.35	71'729.85
ANR00244	Tempo-30-Zonen (2012)	90'715.45	0.00	0.00	90'715.45	L	31 J	-27'215.65	-2'267.85	0.00	-29'483.50	63'499.80	61'231.95
ANR00245	Sanierung Mühlauerstrasse (1998)	57'150.60	0.00	0.00	57'150.60	L	17 J	-37'151.60	-1'428.50	0.00	-38'580.10	19'999.00	18'570.50
ANR00246	Anpassung Strassenbeleuchtung (2010)	100'162.10	0.00	0.00	100'162.10	L	29 J	-35'056.30	-2'504.10	0.00	-37'560.40	65'105.80	62'601.70
ANR00247	Sanierung Oberdorfstrasse (2009)	115'851.65	0.00	0.00	115'851.65	L	28 J	-43'441.35	-2'896.45	0.00	-46'337.80	72'410.30	69'513.85
ANR00248	Ausbau Hüselerstrasse (2012)	515'227.70	0.00	0.00	515'227.70	L	31 J	-154'570.90	-12'880.60	0.00	-167'451.50	360'656.80	347'776.20
ANR00406	Erweiterung 30-Zone Merenschwand u. Benzenschwil (2023)	63'485.85	0.00	0.00	63'485.85	L	10 J	-6'348.60	-6'348.60	0.00	-12'697.20	57'137.25	50'788.65

Anlagenpiegel

Abschreibungsbuch: FIBU

Gemeinde Merenschwand

26.03.2026 13:34

Seite 6

ASP-RUFM662PSEIL

Anlage: Buchungskreisnr.: 1, Anlagendatumsfilter: 01.01.25..31.12.25

Gruppensummen: Bilanz Anschaffungskonto

Inkl. Subventionen

Nr.	Beschreibung	Anschaffungskosten 31.12.24	Zugang in Periode	Verkauf in Periode	Anschaffungskosten 31.12.25	L/D	J/%	Abschr. 31.12.24	Abschr. in Periode	Verk. Abschr. in Periode	Abschr. 31.12.25	Buchwert 31.12.24	Buchwert 31.12.25
14020.01	Wasserbau allgemeiner Haushalt	393'509.15	0.00	0.00	393'509.15			-93'399.45	-10'573.05	0.00	-103'972.50	300'109.70	289'536.65
ANR00251	Sanierung Wissenbach Benzenschwil (2012)	113'933.30	0.00	0.00	113'933.30	L	41 J	-27'346.80	-2'278.60	0.00	-29'625.40	86'586.50	84'307.90
ANR00252	Hochwasserschutz Wissenbach der Mühlestrasse entlang (2014)	245'789.15	0.00	0.00	245'789.15	L	43 J	-49'159.25	-4'915.75	0.00	-54'075.00	196'629.90	191'714.15
ANR00253	Projektierung Verlegung Wissenbach (2019)	33'786.70	0.00	0.00	33'786.70	L	8 J	-16'893.40	-3'378.70	0.00	-20'272.10	16'893.30	13'514.60
14030.01	Tiefbauten allgemeiner Haushalt	667'204.05	0.00	0.00	667'204.05			-443'597.25	-51'925.70	0.00	-495'522.95	223'606.80	171'681.10
ANR00254	Bau Rasen-Sportplatz (2016)	409'849.45	0.00	0.00	409'849.45	L	5 J	-327'879.60	-40'984.95	0.00	-368'864.55	81'969.85	40'984.90
ANR00255	Friedhoferweiterung (1997)	156'493.65	0.00	0.00	156'493.65	L	16 J	-105'631.50	-3'912.50	0.00	-109'544.00	50'862.15	46'949.65
ANR00415	Anschluss Liegenschaft Luzernstrasse 1 an Fernwärmenetz	61'157.50	0.00	0.00	61'157.50	L	20 J	-6'115.80	-3'057.90	0.00	-9'173.70	55'041.70	51'983.80
ANR00429	Sanierung 100-Meter-Laufbahn bei Dreifachturnhalle (2023)	39'703.45	0.00	0.00	39'703.45	L	10 J	-3'970.35	-3'970.35	0.00	-7'940.70	35'733.10	31'762.75
14032.01	Tiefbauten Abwasserbeseitigung	3'705'396.09	1'802'912.32	0.00	5'508'308.41			-1'119'885.04	-134'158.95	0.00	-1'254'043.99	2'585'511.05	4'254'264.42
ANR00256	Abwasserpumpwerk Unterrüti	1.00	0.00	0.00	1.00	L	0 J	0.00	0.00	0.00	0.00	1.00	1.00
ANR00257	Abwasserpumpwerk Hagnau	1.00	0.00	0.00	1.00	L	0 J	0.00	0.00	0.00	0.00	1.00	1.00
ANR00258	Sauberwasserleitung Reitibuech - Bünthenbach (2010)	91'579.85	0.00	0.00	91'579.85	L	39 J	-25'646.50	-1'831.50	0.00	-27'478.00	65'933.35	64'101.85

Anlagenpiegel

Abschreibungsbuch: FIBU

Gemeinde Merenschwand

26.03.2026 13:34

Seite 7

ASP-RUFM662PSEIL

Anlage: Buchungskreisnr.: 1, Anlagendatumsfilter: 01.01.25..31.12.25

Gruppensummen: Bilanz Anschaffungskonto

Inkl. Subventionen

Nr.	Beschreibung	Anschaffungskosten 31.12.24	Zugang in Periode	Verkauf in Periode	Anschaffungskosten 31.12.25	L/D	J/%	Abschr. 31.12.24	Abschr. in Periode	Verk. Abschr. in Periode	Abschr. 31.12.25	Buchwert 31.12.24	Buchwert 31.12.25
14032.01	Tiefbauten												
	Abwasserbeseitigung	3'705'396.09	1'802'912.32	0.00	5'508'308.41			-1'119'885.04	-134'158.95	0.00	-1'254'043.99	2'585'511.05	4'254'264.42
ANR00259	Abwasserleitung Rickenbach-West (1996)	95'423.20	0.00	0.00	95'423.20	L	25 J	-53'436.50	-1'908.50	0.00	-55'345.00	41'986.70	40'078.20
ANR00260	Abwassersanierung Unterrüti (1995)	380'027.00	0.00	0.00	380'027.00	L	24 J	-220'416.50	-7'600.50	0.00	-228'017.00	159'610.50	152'010.00
ANR00261	Abwassersanierung Hagnau / Vorstadt (1997)	507'538.65	0.00	0.00	507'538.65	L	26 J	-274'075.80	-10'150.60	0.00	-284'226.40	233'462.85	223'312.25
ANR00262	Meteorwasserleitung Industrie-Nord Phase 1 (1996)	118'339.45	0.00	0.00	118'339.45	L	25 J	-66'274.80	-2'366.60	0.00	-68'641.40	52'064.65	49'698.05
ANR00263	Meteorwasserleitung Industrie-Nord Phase 2 (1997)	75'870.60	0.00	0.00	75'870.60	L	26 J	-40'968.50	-1'517.50	0.00	-42'486.00	34'902.10	33'384.60
ANR00264	Sauberwasserleitung Stiegenacker (2006)	286'314.25	0.00	0.00	286'314.25	L	35 J	-103'069.35	-5'726.45	0.00	-108'795.80	183'244.90	177'518.45
ANR00265	Neuanschluss Weingartenstrasse (2007)	94'542.25	0.00	0.00	94'542.25	L	36 J	-32'146.40	-1'890.80	0.00	-34'037.20	62'395.85	60'505.05
ANR00266	Kanalisationumlegun g Areal Keller (2013)	158'006.20	0.00	0.00	158'006.20	L	42 J	-34'761.40	-3'160.15	0.00	-37'921.55	123'244.80	120'084.65
ANR00267	Erschliessungsbeiträ ge Weingarten Los 1C (2018)	46'242.30	0.00	0.00	46'242.30	L	47 J	-5'549.10	-924.85	0.00	-6'473.95	40'693.20	39'768.35
ANR00268	Erschliessungsbeiträ ge Weingarten Los 1D (2019)	46'682.05	0.00	0.00	46'682.05	L	48 J	-4'668.25	-933.65	0.00	-5'601.90	42'013.80	41'080.15
ANR00269	Reg. Überlaufkonzept (RÜK) - Massnahme 2/B: Sanierung Verbandskanal	301'726.10	0.00	0.00	301'726.10	L	49 J	-24'138.15	-6'034.55	0.00	-30'172.70	277'587.95	271'553.40

Anlagenpiegel

Abschreibungsbuch: FIBU

Gemeinde Merenschwand

26.03.2026 13:34

Seite 8

ASP-RUFM662PSEIL

Anlage: Buchungskreisnr.: 1, Anlagendatumsfilter: 01.01.25..31.12.25

Gruppensummen: Bilanz Anschaffungskonto

Inkl. Subventionen

Nr.	Beschreibung	Anschaffungskosten 31.12.24	Zugang in Periode	Verkauf in Periode	Anschaffungskosten 31.12.25	L/D	J/%	Abschr. 31.12.24	Abschr. in Periode	Verk. Abschr. in Periode	Abschr. 31.12.25	Buchwert 31.12.24	Buchwert 31.12.25
14032.01 Tiefbauten Abwasserbeseitigung		3'705'396.09	1'802'912.32	0.00	5'508'308.41			-1'119'885.04	-134'158.95	0.00	-1'254'043.99	2'585'511.05	4'254'264.42
ANR00270	Reg. Überlaufkonzept (RÜK) - Massnahme 11/K: Sofortmassnahmen Speicherkanal	198'695.25	0.00	0.00	198'695.25	L	9 J	-79'478.20	-19'869.55	0.00	-99'347.75	119'217.05	99'347.50
ANR00346	Sanierungsmassnahmen Abwasserleitungsnetz (1. Paket) (20 Jahre)	397'829.84	0.00	0.00	397'829.84	L	20 J	-100'860.94	-17'468.80	0.00	-118'329.74	296'968.90	279'500.10
ANR00348	Reg. Überlaufkonzept (RÜK); nur Regenklärbecken Benzenschwil (2024)	0.00	1'732'168.01	0.00	1'732'168.01	L	50 J	0.00	-34'643.40	0.00	-34'643.40	0.00	1'697'524.61
ANR00420	Sanierungsmassnahmen Abwasserleitungsnetz (1. Paket) (50 Jahre)	906'577.10	0.00	0.00	906'577.10	L	50 J	-54'394.65	-18'131.55	0.00	-72'526.20	852'182.45	834'050.90
ANR00468	Erschliessungsbeiträge gemäss RFE 2025 (Ev. wieder löschen)	0.00	70'744.31	0.00	70'744.31	L	20 J	0.00	0.00	0.00	0.00	0.00	70'744.31
14033.01 Tiefbauten Abfallwirtschaft		1.00	0.00	0.00	1.00			0.00	0.00	0.00	0.00	1.00	1.00
ANR00271	Abfallsammelstelle Benzenschwil	1.00	0.00	0.00	1.00	L	0 J	0.00	0.00	0.00	0.00	1.00	1.00
14040.01 Hochbauten allgemeiner Haushalt		23'752'461.67	208'603.85	0.00	23'961'065.52			-11'547'988.70	-740'150.20	0.00	-12'288'138.90	12'204'472.97	11'672'926.62
ANR00272	0172 - Gemeindeverwaltung , Kanzleistrasse 8	1.00	0.00	0.00	1.00	L	0 J	0.00	0.00	0.00	0.00	1.00	1.00
ANR00273	0172 - OSO- Gebäude, Rütistrasse 9	1.00	0.00	0.00	1.00	L	0 J	0.00	0.00	0.00	0.00	1.00	1.00

Anlagenpiegel

Abschreibungsbuch: FIBU

Gemeinde Merenschwand

26.03.2026 13:34

Seite 9

ASP-RUFM662PSEIL

Anlage: Buchungskreisnr.: 1, Anlagendatumsfilter: 01.01.25..31.12.25

Gruppensummen: Bilanz Anschaffungskonto

Inkl. Subventionen

Nr.	Beschreibung	Anschaffungskosten 31.12.24	Zugang in Periode	Verkauf in Periode	Anschaffungskosten 31.12.25	L/D	J/%	Abschr. 31.12.24	Abschr. in Periode	Verk. Abschr. in Periode	Abschr. 31.12.25	Buchwert 31.12.24	Buchwert 31.12.25
14040.01	Hochbauten allgemeiner Haushalt	23'752'461.67	208'603.85	0.00	23'961'065.52			-11'547'988.70	-740'150.20	0.00	-12'288'138.90	12'204'472.97	11'672'926.62
ANR00276	0322 - Kindergarten, Bachweg	1.00	0.00	0.00	1.00	L	0 J	0.00	0.00	0.00	0.00	1.00	1.00
ANR00278	0349 - Turnhalle F und Werkräume	1.00	0.00	0.00	1.00	L	0 J	0.00	0.00	0.00	0.00	1.00	1.00
ANR00279	0349 - Schulhaus A + B	1.00	0.00	0.00	1.00	L	0 J	0.00	0.00	0.00	0.00	1.00	1.00
ANR00280	0349 - Mehrzweckhalle	1.00	0.00	0.00	1.00	L	0 J	0.00	0.00	0.00	0.00	1.00	1.00
ANR00281	0349 - Schulhaus C + D	1.00	0.00	0.00	1.00	L	0 J	0.00	0.00	0.00	0.00	1.00	1.00
ANR00284	0643 - Busunterstand Rickenbach	1.00	0.00	0.00	1.00	L	0 J	0.00	0.00	0.00	0.00	1.00	1.00
ANR00285	1274 - Busunterstand Bremgartenstrasse West	1.00	0.00	0.00	1.00	L	0 J	0.00	0.00	0.00	0.00	1.00	1.00
ANR00286	1279 - Busunterstand Bremgartenstrasse Ost	1.00	0.00	0.00	1.00	L	0 J	0.00	0.00	0.00	0.00	1.00	1.00
ANR00287	Baurecht Kadaversammelstelle	1.00	0.00	0.00	1.00	L	0 J	0.00	0.00	0.00	0.00	1.00	1.00
ANR00288	Baurecht Himmelrychkapelle	1.00	0.00	0.00	1.00	L	0 J	0.00	0.00	0.00	0.00	1.00	1.00
ANR00289	Baurecht Materialraum Friedhof	1.00	0.00	0.00	1.00	L	0 J	0.00	0.00	0.00	0.00	1.00	1.00
ANR00290	Baurecht Schützenhaus	1.00	0.00	0.00	1.00	L	0 J	0.00	0.00	0.00	0.00	1.00	1.00
ANR00291	Baurecht Scheibenstand	1.00	0.00	0.00	1.00	L	0 J	0.00	0.00	0.00	0.00	1.00	1.00
ANR00292	Baurecht Aufbahrunghalle	1.00	0.00	0.00	1.00	L	0 J	0.00	0.00	0.00	0.00	1.00	1.00
ANR00293	2012 - Schulhaus / MZH Oberdorf 10	1.00	0.00	0.00	1.00	L	0 J	0.00	0.00	0.00	0.00	1.00	1.00

Anlagenpiegel

Abschreibungsbuch: FIBU

Gemeinde Merenschwand

26.03.2026 13:34

Seite 10

ASP-RUFM662PSEIL

Anlage: Buchungskreisnr.: 1, Anlagendatumsfilter: 01.01.25..31.12.25

Gruppensummen: Bilanz Anschaffungskonto

Inkl. Subventionen

Nr.	Beschreibung	Anschaffungskosten 31.12.24	Zugang in Periode	Verkauf in Periode	Anschaffungskosten 31.12.25	L/D	J/%	Abschr. 31.12.24	Abschr. in Periode	Verk. Abschr. in Periode	Abschr. 31.12.25	Buchwert 31.12.24	Buchwert 31.12.25
14040.01	Hochbauten allgemeiner Haushalt	23'752'461.67	208'603.85	0.00	23'961'065.52			-11'547'988.70	-740'150.20	0.00	-12'288'138.90	12'204'472.97	11'672'926.62
ANR00296	0138 - EFH, Schopf, Kanzleistrasse 10	1.00	0.00	0.00	1.00	L	0 J	0.00	0.00	0.00	0.00	1.00	1.00
ANR00297	0342 - Luzernstrasse 1; Gebäude	1.00	0.00	0.00	1.00	L	0 J	0.00	0.00	0.00	0.00	1.00	1.00
ANR00298	0318 - Zürichstrasse 5; Gebäude (2020)	420'432.25	0.00	0.00	420'432.25	L	18 J	-105'108.80	-21'021.60	0.00	-126'130.40	315'323.45	294'301.85
ANR00299	Werkhof, Wohnung (1994)	898'047.40	0.00	0.00	898'047.40	L	8 J	-769'754.65	-25'658.55	0.00	-795'413.20	128'292.75	102'634.20
ANR00300	Erweiterung Gemeindeverwaltung (1994)	664'432.60	0.00	0.00	664'432.60	L	8 J	-569'515.35	-18'983.45	0.00	-588'498.80	94'917.25	75'933.80
ANR00301	Feuerwehrmagazin (Traktandum 8; Inbetriebnahme: 2015)	388'791.25	0.00	0.00	388'791.25	L	29 J	-99'974.85	-11'108.35	0.00	-111'083.20	288'816.40	277'708.05
ANR00302	Feuerwehrmagazin (Traktandum 9; Inbetriebnahme: 2015)	800'440.00	0.00	0.00	800'440.00	L	29 J	-205'827.45	-22'869.75	0.00	-228'697.20	594'612.55	571'742.80
ANR00303	Kindergartenerweiterung (1998)	1'143'937.60	0.00	0.00	1'143'937.60	L	12 J	-849'783.40	-32'683.80	0.00	-882'467.20	294'154.20	261'470.40
ANR00304	Fenstersanierung, Dachisolierung; Schulhaus C (1999)	273'815.65	0.00	0.00	273'815.65	L	13 J	-195'580.65	-7'823.50	0.00	-203'404.15	78'235.00	70'411.50
ANR00305	Kauf Notterhaus (2001)	490'936.75	0.00	0.00	490'936.75	L	15 J	-322'618.65	-14'026.55	0.00	-336'645.20	168'318.10	154'291.55
ANR00306	Schulhaus E (2003)	7'577'868.20	0.00	0.00	7'577'868.20	L	17 J	-4'546'721.50	-216'510.50	0.00	-4'763'232.00	3'031'146.70	2'814'636.20
ANR00307	Unterhaltsarbeiten (2005)	94'878.75	0.00	0.00	94'878.75	L	19 J	-51'508.10	-2'710.70	0.00	-54'218.80	43'370.65	40'659.95
ANR00308	Installation von Liften (2012)	147'777.70	0.00	0.00	147'777.70	L	1 J	-147'776.70	0.00	0.00	-147'776.70	1.00	1.00
ANR00309	Kindergartenaufbau (1994)	555'814.15	0.00	0.00	555'814.15	L	8 J	-476'411.65	-15'880.50	0.00	-492'292.15	79'402.50	63'522.00

Anlagenpiegel

Abschreibungsbuch: FIBU

Gemeinde Merenschwand

26.03.2026 13:34

Seite 11

ASP-RUFM662PSEIL

Anlage: Buchungskreisnr.: 1, Anlagendatumsfilter: 01.01.25..31.12.25

Gruppensummen: Bilanz Anschaffungskonto

Inkl. Subventionen

Nr.	Beschreibung	Anschaffungskosten 31.12.24	Zugang in Periode	Verkauf in Periode	Anschaffungskosten 31.12.25	L/D	J/%	Abschr. 31.12.24	Abschr. in Periode	Verk. Abschr. in Periode	Abschr. 31.12.25	Buchwert 31.12.24	Buchwert 31.12.25
14040.01	Hochbauten allgemeiner Haushalt	23'752'461.67	208'603.85	0.00	23'961'065.52			-11'547'988.70	-740'150.20	0.00	-12'288'138.90	12'204'472.97	11'672'926.62
ANR00310	Sanierung / Ausbau (1994)	1'455'517.65	0.00	0.00	1'455'517.65	L	8 J	-1'247'585.40	-41'586.45	0.00	-1'289'171.85	207'932.25	166'345.80
ANR00311	Sanierung Schulhaus (2011)	551'096.30	0.00	0.00	551'096.30	L	25 J	-204'695.50	-15'745.50	0.00	-220'441.00	346'400.80	330'655.30
ANR00312	Schulanlage; Elektrosanierung (2003)	134'047.85	0.00	0.00	134'047.85	L	17 J	-80'428.95	-3'829.95	0.00	-84'258.90	53'618.90	49'788.95
ANR00313	Dreifachturnhalle G (2016)	6'745'157.80	0.00	0.00	6'745'157.80	L	30 J	-1'541'750.40	-192'718.80	0.00	-1'734'469.20	5'203'407.40	5'010'688.60
ANR00314	Sanierung Flachdächer Schulhäuser A/B, C/D und MZH Zürichstrasse (2018)	428'117.45	0.00	0.00	428'117.45	L	32 J	-73'391.70	-12'231.95	0.00	-85'623.65	354'725.75	342'493.80
ANR00315	Anschluss Kindergarten Rozenstrasse an Fernwärmenetz (2018)	86'007.85	0.00	0.00	86'007.85	L	37 J	-12'901.20	-2'150.20	0.00	-15'051.40	73'106.65	70'956.45
ANR00317	Kessellersatz Holzfeuerung Werkhof Benzenschwil (2018)	138'449.60	0.00	0.00	138'449.60	L	17 J	-41'535.00	-6'922.50	0.00	-48'457.50	96'914.60	89'992.10
ANR00427	Umbaumassnahmen Gebäudekomplex Nr. 257, Rütistrasse 9 (2023)	51'187.93	0.00	0.00	51'187.93	L	10 J	-5'118.80	-5'118.80	0.00	-10'237.60	46'069.13	40'950.33
ANR00447	Schulhaus E: Sanierung Fensterfront (2024)	100'862.00	0.00	0.00	100'862.00	L	10 J	0.00	-10'086.20	0.00	-10'086.20	100'862.00	90'775.80
ANR00448	Volg-Provisorium: Kauf und Einrichtung (2024)	604'825.94	0.00	0.00	604'825.94	L	10 J	0.00	-60'482.60	0.00	-60'482.60	604'825.94	544'343.34
ANR00470	Sanierung Dach Werkhof	0.00	208'603.85	0.00	208'603.85	L	15 J	0.00	0.00	0.00	0.00	0.00	208'603.85

Anlagenpiegel

Abschreibungsbuch: FIBU

Gemeinde Merenschwand

26.03.2026 13:34

Seite 12

ASP-RUFM662PSEIL

Anlage: Buchungskreisnr.: 1, Anlagendatumsfilter: 01.01.25..31.12.25

Gruppensummen: Bilanz Anschaffungskonto

Inkl. Subventionen

Nr.	Beschreibung	Anschaffungskosten 31.12.24	Zugang in Periode	Verkauf in Periode	Anschaffungskosten 31.12.25	L/D	J/%	Abschr. 31.12.24	Abschr. in Periode	Verk. Abschr. in Periode	Abschr. 31.12.25	Buchwert 31.12.24	Buchwert 31.12.25
14043.01	Hochbauten												
	Abfallwirtschaft	1.00	0.00	0.00	1.00			0.00	0.00	0.00	0.00	1.00	1.00
ANR00318	Abfallsammelstelle Merenschwand	1.00	0.00	0.00	1.00	L	0 J	0.00	0.00	0.00	0.00	1.00	1.00
14050.01	Waldungen allgemeiner Haushalt	2'690.00	0.00	0.00	2'690.00			0.00	0.00	0.00	0.00	2'690.00	2'690.00
ANR00319	2123 - Wald	2'690.00	0.00	0.00	2'690.00	L	0 J	0.00	0.00	0.00	0.00	2'690.00	2'690.00
14060.01	Mobilien allgemeiner Haushalt	2'510'225.06	680'521.21	0.00	3'190'746.27			-1'216'163.55	-251'055.75	0.00	-1'467'219.30	1'294'061.51	1'723'526.97
ANR00321	Erneuerung EDV- Anlage; Anteil Verwaltung (2020)	45'327.75	0.00	0.00	45'327.75	L	4 J	-36'262.20	-9'064.55	0.00	-45'326.75	9'065.55	1.00
ANR00323	Erneuerung EDV- Anlage; Anteil Reg. Steueramt (2020)	23'091.50	0.00	0.00	23'091.50	L	4 J	-18'473.20	-4'617.30	0.00	-23'090.50	4'618.30	1.00
ANR00324	Feuerwehrfahrzeug (2008)	210'703.05	0.00	0.00	210'703.05	L	2 J	-210'702.05	0.00	0.00	-210'702.05	1.00	1.00
ANR00325	Brandschutzausrü- stung (2011)	87'643.65	0.00	0.00	87'643.65	L	0 J	-87'642.65	0.00	0.00	-87'642.65	1.00	1.00
ANR00326	Mobilien Feuerwehrmagazin (2015)	68'610.20	0.00	0.00	68'610.20	L	0 J	-68'609.20	0.00	0.00	-68'609.20	1.00	1.00
ANR00327	Kauf neues Pikettfahrzeug (2021)	250'533.45	0.00	0.00	250'533.45	L	25 J	-30'064.05	-10'021.35	0.00	-40'085.40	220'469.40	210'448.05
ANR00328	Erneuerung elek. Trefferanzeige Schuessanlage Obermatten (2020) - Umbuchung auf Anlage ANR00414	3'834.40	0.00	0.00	3'834.40	L	9 J	-3'834.40	0.00	0.00	-3'834.40	0.00	0.00
ANR00329	Dreifachturnhalle G Installationen, Einbauten (2016)	350'000.00	0.00	0.00	350'000.00	L	5 J	-280'000.00	-35'000.00	0.00	-315'000.00	70'000.00	35'000.00
ANR00330	Festbestuhlung MZH (2015)	67'082.75	0.00	0.00	67'082.75	L	0 J	-67'081.75	0.00	0.00	-67'081.75	1.00	1.00

Anlagenpiegel

Abschreibungsbuch: FIBU

Gemeinde Merenschwand

26.03.2026 13:34

Seite 13

ASP-RUFM662PSEIL

Anlage: Buchungskreisnr.: 1, Anlagendatumsfilter: 01.01.25..31.12.25

Gruppensummen: Bilanz Anschaffungskonto

Inkl. Subventionen

Nr.	Beschreibung	Anschaffungskosten 31.12.24	Zugang in Periode	Verkauf in Periode	Anschaffungskosten 31.12.25	L/D	J/%	Abschr. 31.12.24	Abschr. in Periode	Verk. Abschr. in Periode	Abschr. 31.12.25	Buchwert 31.12.24	Buchwert 31.12.25
14060.01	Mobilien allgemeiner Haushalt	2'510'225.06	680'521.21	0.00	3'190'746.27			-1'216'163.55	-251'055.75	0.00	-1'467'219.30	1'294'061.51	1'723'526.97
ANR00331	Mobilien Rasen-Sportplatz (2016)	18'400.90	0.00	0.00	18'400.90	L	0 J	-18'399.90	0.00	0.00	-18'399.90	1.00	1.00
ANR00332	Erneuerung Heizungssteuerung Schulanlage Zürichstrasse (2021)	165'229.70	0.00	0.00	165'229.70	L	15 J	-33'046.05	-11'015.35	0.00	-44'061.40	132'183.65	121'168.30
ANR00333	Ersatz Spielgeräte inkl. Fallschutzmatten (2021)	71'180.50	0.00	0.00	71'180.50	L	10 J	-21'354.15	-7'118.05	0.00	-28'472.20	49'826.35	42'708.30
ANR00335	Medien & Informatik: Neuanschaffungen/Er-gänzungen (2020)	130'909.00	0.00	0.00	130'909.00	L	2 J	-130'908.00	0.00	0.00	-130'908.00	1.00	1.00
ANR00336	Kramer Allrad Minilader (2011)	91'374.50	0.00	0.00	91'374.50	L	5 J	-79'191.50	-6'091.50	0.00	-85'283.00	12'183.00	6'091.50
ANR00337	Strassenbeleuchtung Benzenschwilerstrasse (2021)	153'447.35	0.00	0.00	153'447.35	L	15 J	-30'689.55	-10'229.85	0.00	-40'919.40	122'757.80	112'527.95
ANR00338	Erneuerung EDV-Anlage; Anteil Bauverwaltung (2020)	17'104.80	0.00	0.00	17'104.80	L	4 J	-13'683.85	-3'419.95	0.00	-17'103.80	3'420.95	1.00
ANR00403	Kauf Verkehrsfahrzeug (2025)	0.00	71'493.75	0.00	71'493.75	L	20 J	0.00	-3'574.70	0.00	-3'574.70	0.00	67'919.05
ANR00404	Kauf Mehrzweckfahrzeug 3.5t (2025)	0.00	79'969.35	0.00	79'969.35	L	20 J	0.00	-3'998.50	0.00	-3'998.50	0.00	75'970.85
ANR00408	Opel Movano 2.2 (Ersatz für Mercedes Benz)	52'687.00	0.00	0.00	52'687.00	L	10 J	-10'537.40	-5'268.70	0.00	-15'806.10	42'149.60	36'880.90
ANR00428	John Deere 3046R Kompaktraktor inkl. Geräte (2023)	102'609.55	0.00	0.00	102'609.55	L	10 J	-10'261.00	-10'260.95	0.00	-20'521.95	92'348.55	82'087.60

Anlagenpiegel

Abschreibungsbuch: FIBU

Gemeinde Merenschwand

26.03.2026 13:34

Seite 14

ASP-RUFM662PSEIL

Anlage: Buchungskreisnr.: 1, Anlagendatumsfilter: 01.01.25..31.12.25

Gruppensummen: Bilanz Anschaffungskonto

Inkl. Subventionen

Nr.	Beschreibung	Anschaffungskosten 31.12.24	Zugang in Periode	Verkauf in Periode	Anschaffungskosten 31.12.25	L/D	J/%	Abschr. 31.12.24	Abschr. in Periode	Verk. Abschr. in Periode	Abschr. 31.12.25	Buchwert 31.12.24	Buchwert 31.12.25
14060.01	Mobilien allgemeiner Haushalt	2'510'225.06	680'521.21	0.00	3'190'746.27			-1'216'163.55	-251'055.75	0.00	-1'467'219.30	1'294'061.51	1'723'526.97
ANR00430	Stehrampe Rasensportplatz (2023)	101'419.80	0.00	0.00	101'419.80	L	10 J	-10'142.00	-10'142.00	0.00	-20'284.00	91'277.80	81'135.80
ANR00431	MZH: Bühnen-/Saaltechnik inkl. Beleuchtung (2023)	141'962.25	0.00	0.00	141'962.25	L	5 J	-28'392.45	-28'392.45	0.00	-56'784.90	113'569.80	85'177.35
ANR00432	Schule: Aufrüstung iPads Kiga, Primar, Oberstufe (2023)	80'664.51	0.00	0.00	80'664.51	L	3 J	-26'888.20	-26'888.20	0.00	-53'776.40	53'776.31	26'888.11
ANR00446	Brandschutzausrüstung komplett für 70 AdF (2024)	112'216.40	0.00	0.00	112'216.40	L	10 J	0.00	-11'221.65	0.00	-11'221.65	112'216.40	100'994.75
ANR00449	Umsetzung ICT-Strategie Schule (u.a. Kauf 100 Notebooks; 2024)	90'771.75	0.00	0.00	90'771.75	L	3 J	0.00	-30'257.25	0.00	-30'257.25	90'771.75	60'514.50
ANR00450	Volg-Provisorium: Ausrüstung ICT-Geräte (2024)	73'420.30	0.00	0.00	73'420.30	L	3 J	0.00	-24'473.45	0.00	-24'473.45	73'420.30	48'946.85
ANR00469	ICT Wechsel Rechenzentrum und Software (2025)	0.00	161'578.06	0.00	161'578.06	L	5 J	0.00	0.00	0.00	0.00	0.00	161'578.06
ANR00471	Erweiterung Spielplatz Schule Merenschwand (2025)	0.00	72'428.90	0.00	72'428.90	L	10 J	0.00	0.00	0.00	0.00	0.00	72'428.90
ANR00472	Einrichtung Mediothek (2025)	0.00	85'300.75	0.00	85'300.75	L	10 J	0.00	0.00	0.00	0.00	0.00	85'300.75
ANR00473	Umsetzung ICT Strategie Schule (Ausstattung Notterhaus + Notebooks Lehrpersonen)	0.00	89'263.90	0.00	89'263.90	L	3 J	0.00	0.00	0.00	0.00	0.00	89'263.90

Anlagenpiegel

Abschreibungsbuch: FIBU

Gemeinde Merenschwand

26.03.2026 13:34

Seite 15

ASP-RUFM662PSEIL

Anlage: Buchungskreisnr.: 1, Anlagendatumsfilter: 01.01.25..31.12.25

Gruppensummen: Bilanz Anschaffungskonto

Inkl. Subventionen

Nr.	Beschreibung	Anschaffungskosten 31.12.24	Zugang in Periode	Verkauf in Periode	Anschaffungskosten 31.12.25	L/D	J/%	Abschr. 31.12.24	Abschr. in Periode	Verk. Abschr. in Periode	Abschr. 31.12.25	Buchwert 31.12.24	Buchwert 31.12.25
14060.01	Mobilien allgemeiner Haushalt	2'510'225.06	680'521.21	0.00	3'190'746.27			-1'216'163.55	-251'055.75	0.00	-1'467'219.30	1'294'061.51	1'723'526.97
ANR00474	Fahrzeug Werkdienst (Isuzu D-Max; 2025)	0.00	56'566.45	0.00	56'566.45	L	10 J	0.00	0.00	0.00	0.00	0.00	56'566.45
ANR00475	Fahrzeug techn. Dienst (Ford E-Transit; 2025)	0.00	63'920.05	0.00	63'920.05	L	10 J	0.00	0.00	0.00	0.00	0.00	63'920.05
14070.10	Anlagen im Bau, Strassen / Verkehrswege allgemeiner Haushalt	1'034'029.72	290'439.40	0.00	1'324'469.12			0.00	0.00	0.00	0.00	1'034'029.72	1'324'469.12
ANR00339	Verkehrsmässige Neuerschliessung Landi Freiamt / Schulanlage	62'868.55	0.00	0.00	62'868.55	L	0 J	0.00	0.00	0.00	0.00	62'868.55	62'868.55
ANR00340	Anpassung Strassen, Gehwege, Vorplätze Kreisel Hirschen	349'746.01	29'374.00	0.00	379'120.01	L	0 J	0.00	0.00	0.00	0.00	349'746.01	379'120.01
ANR00341	Periodische Wiederinstandstellung von Fluranlagen (PWI)	317'923.65	154'038.55	0.00	471'962.20	L	0 J	0.00	0.00	0.00	0.00	317'923.65	471'962.20
ANR00436	Begleitende Massnahmen im Zusammenhang Sanierung Luzernstrasse (K260)	94'143.71	43'759.85	0.00	137'903.56	L	1 J	0.00	0.00	0.00	0.00	94'143.71	137'903.56
ANR00440	Anpassung Strassenbeleuchtung Luzernstrasse (K260)	175'233.40	22'303.30	0.00	197'536.70	L	20 J	0.00	0.00	0.00	0.00	175'233.40	197'536.70
ANR00451	Sanierung und Schulwegsicherung Oberdorfstrasse	23'695.15	37'269.65	0.00	60'964.80	L	0 J	0.00	0.00	0.00	0.00	23'695.15	60'964.80
ANR00452	Sanierung Feldstrasse Rickenbach	10'419.25	3'694.05	0.00	14'113.30	L	0 J	0.00	0.00	0.00	0.00	10'419.25	14'113.30

Anlagenpiegel

Abschreibungsbuch: FIBU

Gemeinde Merenschwand

26.03.2026 13:34

Seite 16

ASP-RUFM662PSEIL

Anlage: Buchungskreisnr.: 1, Anlagendatumsfilter: 01.01.25..31.12.25

Gruppensummen: Bilanz Anschaffungskonto

Inkl. Subventionen

Nr.	Beschreibung	Anschaffungskosten 31.12.24	Zugang in Periode	Verkauf in Periode	Anschaffungskosten 31.12.25	L/D	J/%	Abschr. 31.12.24	Abschr. in Periode	Verk. Abschr. in Periode	Abschr. 31.12.25	Buchwert 31.12.24	Buchwert 31.12.25
14070.20	Anlagen im Bau, Wasserbau allgemeiner Haushalt	476'316.02	53'049.40	0.00	529'365.42			0.00	0.00	0.00	0.00	476'316.02	529'365.42
ANR00342	Verlegung Wissenbach entlang der Bremgartenstrasse	476'316.02	53'049.40	0.00	529'365.42	L	0 J	0.00	0.00	0.00	0.00	476'316.02	529'365.42
14070.30	Anlagen im Bau, Tiefbauten allgemeiner Haushalt	50'000.00	8'277.70	0.00	58'277.70			0.00	0.00	0.00	0.00	50'000.00	58'277.70
ANR00433	Anschluss Liegenschaft Zürichstr. 5 an Fernwärmenetz (2023)	50'000.00	8'277.70	0.00	58'277.70	L	20 J	0.00	0.00	0.00	0.00	50'000.00	58'277.70
14070.40	Anlagen im Bau, Hochbauten allgemeiner Haushalt	5'755'380.86	5'425'267.15	0.00	11'180'648.01			0.00	0.00	0.00	0.00	5'755'380.86	11'180'648.01
ANR00343	Parkhaus unter dem Pausenplatz Nord "Schulanlage"	1'702'708.66	924'640.58	0.00	2'627'349.24	L	0 J	0.00	0.00	0.00	0.00	1'702'708.66	2'627'349.24
ANR00344	Ersatzbau für Gebäude 400 in Schulanlage	3'565'853.20	3'572'220.82	0.00	7'138'074.02	L	0 J	0.00	0.00	0.00	0.00	3'565'853.20	7'138'074.02
ANR00437	Erweiterung & Sanierung Kindergarten Rozenstrasse	486'819.00	928'405.75	0.00	1'415'224.75	L	0 J	0.00	0.00	0.00	0.00	486'819.00	1'415'224.75
14070.60	Anlagen im Bau, Mobilien allgemeiner Haushalt	424'247.65	-234'929.80	0.00	189'317.85			0.00	0.00	0.00	0.00	424'247.65	189'317.85
ANR00345	Erneuerung Strassenbeleuchtung Kreisel Hirschen	186'715.55	2'602.30	0.00	189'317.85	L	0 J	0.00	0.00	0.00	0.00	186'715.55	189'317.85
ANR00403	Kauf Verkehrsfahrzeug (2025)	117'562.75	-117'562.75	0.00	0.00	L	20 J	0.00	0.00	0.00	0.00	117'562.75	0.00
ANR00404	Kauf Mehrzweckfahrzeug 3.5t (2025)	119'969.35	-119'969.35	0.00	0.00	L	20 J	0.00	0.00	0.00	0.00	119'969.35	0.00

Anlagenpiegel

Abschreibungsbuch: FIBU

Gemeinde Merenschwand

26.03.2026 13:34

Seite 17

ASP-RUFM662PSEIL

Anlage: Buchungskreisnr.: 1, Anlagendatumsfilter: 01.01.25..31.12.25

Gruppensummen: Bilanz Anschaffungskonto

Inkl. Subventionen

Nr.	Beschreibung	Anschaffungskosten 31.12.24	Zugang in Periode	Verkauf in Periode	Anschaffungskosten 31.12.25	L/D	J/%	Abschr. 31.12.24	Abschr. in Periode	Verk. Abschr. in Periode	Abschr. 31.12.25	Buchwert 31.12.24	Buchwert 31.12.25
14072.30	Anlagen im Bau, Tiefbauten Abwasserbeseitigung	2'310'957.37	-1'655'082.96	0.00	655'874.41			0.00	0.00	0.00	0.00	2'310'957.37	655'874.41
ANR00347	Reg. Überlaufkonzept (RÜK); ohne Regenklärbecken Benzenschwil	76'512.26	0.00	0.00	76'512.26	L	0 J	0.00	0.00	0.00	0.00	76'512.26	76'512.26
ANR00348	Reg. Überlaufkonzept (RÜK); nur Regenklärbecken Benzenschwil (2024)	1'732'168.01	-1'732'168.01	0.00	0.00	L	50 J	0.00	0.00	0.00	0.00	1'732'168.01	0.00
ANR00349	Sanierungsmassnahmen Abwasserleitungsnetz (2. Paket)	56'057.27	0.00	0.00	56'057.27	L	0 J	0.00	0.00	0.00	0.00	56'057.27	56'057.27
ANR00350	Verlegung Kanalisation Wissenbach entlang der Bremgartenstrasse	50'853.70	1'436.40	0.00	52'290.10	L	0 J	0.00	0.00	0.00	0.00	50'853.70	52'290.10
ANR00351	Erneuerung Kanalisation im Zusammenhang Bau Verkehrskreisel Hirschen	330'721.69	5'227.57	0.00	335'949.26	L	0 J	0.00	0.00	0.00	0.00	330'721.69	335'949.26
ANR00435	Sanierung Kanalisation Luzernstrasse (K260)	55'203.50	69'814.10	0.00	125'017.60	L	50 J	0.00	0.00	0.00	0.00	55'203.50	125'017.60
ANR00453	Kanalisation Sanierung Feldstrasse Rickenbach	9'440.94	606.98	0.00	10'047.92	L	0 J	0.00	0.00	0.00	0.00	9'440.94	10'047.92
14272.01	Immaterielle Anlagen Abwasserbeseitigung in Realisierung	202'308.35	10'088.99	0.00	212'397.34			0.00	0.00	0.00	0.00	202'308.35	212'397.34
ANR00353	Erarbeitung genereller Entwässerungsplan GEP 2.0	202'308.35	10'088.99	0.00	212'397.34	L	0 J	0.00	0.00	0.00	0.00	202'308.35	212'397.34

Anlagenpiegel

Abschreibungsbuch: FIBU

Gemeinde Merenschwand

26.03.2026 13:34

Seite 18

ASP-RUFM662PSEIL

Anlage: Buchungskreisnr.: 1, Anlagendatumsfilter: 01.01.25..31.12.25

Gruppensummen: Bilanz Anschaffungskonto

Inkl. Subventionen

Nr.	Beschreibung	Anschaffungskosten 31.12.24	Zugang in Periode	Verkauf in Periode	Anschaffungskosten 31.12.25	L/D	J/%	Abschr. 31.12.24	Abschr. in Periode	Verk. Abschr. in Periode	Abschr. 31.12.25	Buchwert 31.12.24	Buchwert 31.12.25
14290.01	Übrige immaterielle Anlagen allgemeiner Haushalt	141'337.65	0.00	0.00	141'337.65			-14'133.80	-14'133.80	0.00	-28'267.60	127'203.85	113'070.05
ANR00352	Revision allgemeine Nutzungsplanung (2023)	141'337.65	0.00	0.00	141'337.65	L	10 J	-14'133.80	-14'133.80	0.00	-28'267.60	127'203.85	113'070.05
14292.01	Übrige Immaterielle Anlagen Abwasserbeseitigung	264'833.55	0.00	0.00	264'833.55			-264'831.55	0.00	0.00	-264'831.55	2.00	2.00
ANR00356	Erstellung gen. Entwässerungsplan; Benzenschwil (2014)	90'013.60	0.00	0.00	90'013.60	L	3 J	-90'012.60	0.00	0.00	-90'012.60	1.00	1.00
ANR00357	Erstellung gen. Entwässerungsplan; Merenschwand (2007)	174'819.95	0.00	0.00	174'819.95	L	0 J	-174'818.95	0.00	0.00	-174'818.95	1.00	1.00
14450.01	Darlehen an private Unternehmungen allgemeiner Haushalt	15'000.00	0.00	0.00	15'000.00			0.00	0.00	0.00	0.00	15'000.00	15'000.00
ANR00438	Darlehen Interprofessionelle Hausarztpraxis Muri Plus (2023)	15'000.00	0.00	0.00	15'000.00	L	0 J	0.00	0.00	0.00	0.00	15'000.00	15'000.00
14540.01	Beteiligung Publis (Benzenschwil)	2'000.00	0.00	0.00	2'000.00			0.00	0.00	0.00	0.00	2'000.00	2'000.00
ANR00358	Beteiligung Publis (Benzenschwil)	2'000.00	0.00	0.00	2'000.00	L	0 J	0.00	0.00	0.00	0.00	2'000.00	2'000.00
14550.01	Beteiligungen an privaten Unternehmen allgemeiner Haushalt	10'000.00	0.00	0.00	10'000.00			0.00	0.00	0.00	0.00	10'000.00	10'000.00
ANR00439	Beteiligung Interprofessionelle Hausarztpraxis Muri Plus (2023)	10'000.00	0.00	0.00	10'000.00	L	0 J	0.00	0.00	0.00	0.00	10'000.00	10'000.00

Anlagenpiegel

Abschreibungsbuch: FIBU

Gemeinde Merenschwand

26.03.2026 13:34

Seite 19

ASP-RUFM662PSEIL

Anlage: Buchungskreisnr.: 1, Anlagendatumsfilter: 01.01.25..31.12.25

Gruppensummen: Bilanz Anschaffungskonto

Inkl. Subventionen

Nr.	Beschreibung	Anschaffungskosten 31.12.24	Zugang in Periode	Verkauf in Periode	Anschaffungskosten 31.12.25	L/D	J/%	Abschr. 31.12.24	Abschr. in Periode	Verk. Abschr. in Periode	Abschr. 31.12.25	Buchwert 31.12.24	Buchwert 31.12.25
14610.01 Investitionsbeiträge an Kanton allgemeiner Haushalt		5'076'497.95	0.00	0.00	5'076'497.95			-1'234'865.45	-126'912.65	0.00	-1'361'778.10	3'841'632.50	3'714'719.85
ANR00359	Ausbau Bremgartenstrasse (2008)	1'346'962.30	0.00	0.00	1'346'962.30	L	27 J	-538'784.30	-33'674.10	0.00	-572'458.40	808'178.00	774'503.90
ANR00360	Grundwasserschutzzone Unterrüti / Sanierung K260 (2009)	285'418.50	0.00	0.00	285'418.50	L	28 J	-107'031.50	-7'135.50	0.00	-114'167.00	178'387.00	171'251.50
ANR00361	Werterhaltung Kantonsstrasse (2010)	245'058.80	0.00	0.00	245'058.80	L	29 J	-85'769.65	-6'126.55	0.00	-91'896.20	159'289.15	153'162.60
ANR00362	Abzweiger Hagnau (2011)	134'032.95	0.00	0.00	134'032.95	L	30 J	-43'562.40	-3'350.80	0.00	-46'913.20	90'470.55	87'119.75
ANR00363	Ausbau K352 (Dorfstrasse) (2011)	1'042'259.65	0.00	0.00	1'042'259.65	L	30 J	-338'734.50	-26'056.50	0.00	-364'791.00	703'525.15	677'468.65
ANR00364	Erschliessung Gewerbezone Herdmatten (2013)	88'198.90	0.00	0.00	88'198.90	L	32 J	-24'254.70	-2'205.00	0.00	-26'459.70	63'944.20	61'739.20
ANR00384	Sanierung, Ausbau K352 (Benzenschwiler- bzw. Dorfstrasse); Dekreitsbeitrag	1'934'566.85	0.00	0.00	1'934'566.85	L	40 J	-96'728.40	-48'364.20	0.00	-145'092.60	1'837'838.45	1'789'474.25
14620.01 Investitionsbeiträge an Gemeinden und Gemeindeverbände allgemeiner Haushalt		750'802.05	0.00	0.00	750'802.05			-324'674.90	-63'002.55	0.00	-387'677.45	426'127.15	363'124.60
ANR00366	Sanierung Flachdächer Kreisbezirksschule (2017)	169'087.40	0.00	0.00	169'087.40	L	31 J	-33'817.50	-4'831.10	0.00	-38'648.60	135'269.90	130'438.80
ANR00367	Sanierung Haustechnik/Innen- sbau Kreisbezirksschule (2019)	581'714.65	0.00	0.00	581'714.65	L	8 J	-290'857.40	-58'171.45	0.00	-349'028.85	290'857.25	232'685.80

Anlagenpiegel

Abschreibungsbuch: FIBU

Gemeinde Merenschwand

26.03.2026 13:34

Seite 20

ASP-RUFM662PSEIL

Anlage: Buchungskreisnr.: 1, Anlagendatumsfilter: 01.01.25..31.12.25

Gruppensummen: Bilanz Anschaffungskonto

Inkl. Subventionen

Nr.	Beschreibung	Anschaffungskosten 31.12.24	Zugang in Periode	Verkauf in Periode	Anschaffungskosten 31.12.25	L/D	J/%	Abschr. 31.12.24	Abschr. in Periode	Verk. Abschr. in Periode	Abschr. 31.12.25	Buchwert 31.12.24	Buchwert 31.12.25
14622.01 Investitionsbeiträge Abwasserbeseitigung an Gemeinden und Gemeindeverbände		3'889'035.75	0.00	0.00	3'889'035.75			-3'553'487.25	-201'469.75	0.00	-3'754'957.00	335'548.50	134'078.75
ANR00368	Beitrag an Schlamm-entwässerung (2009)	227'562.60	0.00	0.00	227'562.60	L	0 J	-227'561.60	0.00	0.00	-227'561.60	1.00	1.00
ANR00369	Beitrag an Sanierung Kläranlage (2005)	3'115'242.15	0.00	0.00	3'115'242.15	L	4 J	-2'959'479.65	-155'761.50	0.00	-3'115'241.15	155'762.50	1.00
ANR00370	Beitrag an Abwasser-verbund für Faulwasserstapel (2013)	89'148.25	0.00	0.00	89'148.25	L	2 J	-89'147.25	0.00	0.00	-89'147.25	1.00	1.00
ANR00371	Sanierung Schlammhalle (2017)	62'072.00	0.00	0.00	62'072.00	L	6 J	-43'450.40	-6'207.20	0.00	-49'657.60	18'621.60	12'414.40
ANR00372	Ersatz Blockheizkraftwerk (2017)	107'600.00	0.00	0.00	107'600.00	L	6 J	-75'320.00	-10'760.00	0.00	-86'080.00	32'280.00	21'520.00
ANR00373	Werterhalt Elektrotechnik (2018)	217'819.75	0.00	0.00	217'819.75	L	7 J	-130'691.95	-21'781.95	0.00	-152'473.90	87'127.80	65'345.85
ANR00374	Erweiterung Gebläsestation (2020)	69'591.00	0.00	0.00	69'591.00	L	9 J	-27'836.40	-6'959.10	0.00	-34'795.50	41'754.60	34'795.50
14650.01 Investitionsbeiträge an private Unternehmungen allgemeiner Haushalt		3'068'915.50	0.00	0.00	3'068'915.50			-1'644'388.25	-79'093.05	0.00	-1'723'481.30	1'424'527.25	1'345'434.20
ANR00375	Anschluss Fernwärme OSO-Anlage (2011)	152'685.10	0.00	0.00	152'685.10	L	30 J	-49'621.60	-3'817.20	0.00	-53'438.80	103'063.50	99'246.30
ANR00376	Anschluss Fernwärme Schule (2003)	462'525.50	0.00	0.00	462'525.50	L	22 J	-242'823.75	-11'563.25	0.00	-254'387.00	219'701.75	208'138.50
ANR00377	Beitrag an Maria Bernardaheim für Sanierung und Erweiterung Altersheim (2005)	538'600.00	0.00	0.00	538'600.00	L	19 J	-292'382.90	-15'388.60	0.00	-307'771.50	246'217.10	230'828.50

Anlagenpiegel

Abschreibungsbuch: FIBU

Gemeinde Merenschwand

26.03.2026 13:34

Seite 21

ASP-RUFM662PSEIL

Anlage: Buchungskreisnr.: 1, Anlagendatumsfilter: 01.01.25..31.12.25

Gruppensummen: Bilanz Anschaffungskonto

Inkl. Subventionen

Nr.	Beschreibung	Anschaffungskosten 31.12.24	Zugang in Periode	Verkauf in Periode	Anschaffungskosten 31.12.25	L/D	J/%	Abschr. 31.12.24	Abschr. in Periode	Verk. Abschr. in Periode	Abschr. 31.12.25	Buchwert 31.12.24	Buchwert 31.12.25
14650.01 Investitionsbeiträge an private Unternehmungen allgemeiner Haushalt		3'068'915.50	0.00	0.00	3'068'915.50			-1'644'388.25	-79'093.05	0.00	-1'723'481.30	1'424'527.25	1'345'434.20
ANR00378	Beitrag an Maria Bernardaheim für Sanierung und Erweiterung Altersheim (2003)	125'000.00	0.00	0.00	125'000.00	L	17 J	-74'999.50	-3'571.50	0.00	-78'571.00	50'000.50	46'429.00
ANR00424	Beitrag an Bodenverbesserungsgenossenschaft (2002)	1'790'104.90	0.00	0.00	1'790'104.90	L	21 J	-984'560.50	-44'752.50	0.00	-1'029'313.00	805'544.40	760'791.90
14660.01 Investitionsbeiträge an private Organisationen ohne Erwerbszweck allgemeiner Haushalt		379'425.35	0.00	0.00	379'425.35			-310'518.05	-14'278.60	0.00	-324'796.65	68'907.30	54'628.70
ANR00380	Beitrag an Schützenhaus (1993)	336'667.00	0.00	0.00	336'667.00	L	7 J	-298'189.90	-9'619.30	0.00	-307'809.20	38'477.10	28'857.80
ANR00405	Renovation Scheibenstand und Ersatz Trefferanzeige Schiessanlage Breitenloo, Anteil Merenschwand (2023)	8'248.70	0.00	0.00	8'248.70	L	10 J	-824.90	-824.90	0.00	-1'649.80	7'423.80	6'598.90
ANR00414	Erneuerung elek. Trefferanzeige Schiessanlage Obermatten (2020)	34'509.65	0.00	0.00	34'509.65	L	9 J	-11'503.25	-3'834.40	0.00	-15'337.65	23'006.40	19'172.00
14690.01 Investitionsbeiträge an Anlagen im Bau allgemeiner Haushalt		1'953'094.55	420'496.70	0.00	2'373'591.25			0.00	0.00	0.00	0.00	1'953'094.55	2'373'591.25
ANR00383	Kreisel "Hirschen" / Dekretsbeitrag	1'439'558.90	201'102.20	0.00	1'640'661.10	L	0 J	0.00	0.00	0.00	0.00	1'439'558.90	1'640'661.10
ANR00385	Sanierung K260 (Luzernstrasse)	510'913.50	219'394.50	0.00	730'308.00	L	0 J	0.00	0.00	0.00	0.00	510'913.50	730'308.00

Anlagenpiegel

Abschreibungsbuch: FIBU

Gemeinde Merenschwand

26.03.2026 13:34

Seite 22

ASP-RUFM662PSEIL

Anlage: Buchungskreisnr.: 1, Anlagendatumsfilter: 01.01.25..31.12.25

Gruppensummen: Bilanz Anschaffungskonto

Inkl. Subventionen

Nr.	Beschreibung	Anschaffungskosten 31.12.24	Zugang in Periode	Verkauf in Periode	Anschaffungskosten 31.12.25	L/D	J/%	Abschr. 31.12.24	Abschr. in Periode	Verk. Abschr. in Periode	Abschr. 31.12.25	Buchwert 31.12.24	Buchwert 31.12.25
14690.01	Investitionsbeiträge an Anlagen im Bau allgemeiner Haushalt	1'953'094.55	420'496.70	0.00	2'373'591.25			0.00	0.00	0.00	0.00	1'953'094.55	2'373'591.25
ANR00409	Sanierung Bushaltestellen Bahnhof Benzenschwil, Dekretsbeitrag	2'622.15	0.00	0.00	2'622.15	L	0 J	0.00	0.00	0.00	0.00	2'622.15	2'622.15
14692.01	Investitionsbeiträge an Anlagen im Bau Abwasserbeseitigung	473'157.07	104'337.47	0.00	577'494.54			0.00	0.00	0.00	0.00	473'157.07	577'494.54
ANR00387	Ausbau / Erneuerung ARA Reuss-Schachen inkl. Anschluss ARA Obfelden	473'157.07	104'337.47	0.00	577'494.54	L	0 J	0.00	0.00	0.00	0.00	473'157.07	577'494.54
20687.20	Passivierte Investitionsbeiträge von privaten Haushalten Abwasserbeseitigung	-4'691'897.19	-117'748.60	0.00	-4'809'645.79			1'305'958.85	234'595.05	0.00	1'540'553.90	-3'385'938.34	-3'269'091.89
ANR00388	Anschlussgebühren Abwasser 2014	-689'150.20	0.00	0.00	-689'150.20	L	13 J	344'575.15	34'457.55	0.00	379'032.70	-344'575.05	-310'117.50
ANR00389	Anschlussgebühren Abwasser 2015	-600'109.45	0.00	0.00	-600'109.45	L	14 J	270'049.30	30'005.50	0.00	300'054.80	-330'060.15	-300'054.65
ANR00390	Anschlussgebühren Abwasser 2016	-73'788.50	0.00	0.00	-73'788.50	L	15 J	29'515.60	3'689.45	0.00	33'205.05	-44'272.90	-40'583.45
ANR00391	Anschlussgebühren Abwasser 2017	-665'041.05	0.00	0.00	-665'041.05	L	16 J	232'764.40	33'252.05	0.00	266'016.45	-432'276.65	-399'024.60
ANR00392	Anschlussgebühren Abwasser 2018	-337'323.85	0.00	0.00	-337'323.85	L	17 J	101'197.20	16'866.20	0.00	118'063.40	-236'126.65	-219'260.45
ANR00393	Anschlussgebühren Abwasser 2019	-340'614.95	0.00	0.00	-340'614.95	L	18 J	85'153.75	17'030.75	0.00	102'184.50	-255'461.20	-238'430.45
ANR00394	Anschlussgebühren Abwasser 2020	-620'231.24	0.00	0.00	-620'231.24	L	19 J	124'046.35	31'011.60	0.00	155'057.95	-496'184.89	-465'173.29
ANR00395	Anschlussgebühren Abwasser 2021	-332'817.15	0.00	0.00	-332'817.15	L	20 J	49'922.70	16'640.85	0.00	66'563.55	-282'894.45	-266'253.60

Anlagenpiegel

Abschreibungsbuch: FIBU

Gemeinde Merenschwand

26.03.2026 13:34

Seite 23

ASP-RUFM662PSEIL

Anlage: Buchungskreisnr.: 1, Anlagendatumsfilter: 01.01.25..31.12.25

Gruppensummen: Bilanz Anschaffungskonto

Inkl. Subventionen

Nr.	Beschreibung	Anschaffungskosten 31.12.24	Zugang in Periode	Verkauf in Periode	Anschaffungskosten 31.12.25	L/D	J/%	Abschr. 31.12.24	Abschr. in Periode	Verk. Abschr. in Periode	Abschr. 31.12.25	Buchwert 31.12.24	Buchwert 31.12.25
20687.20	Passivierte Investitionsbeiträge von privaten Haushalten Abwasserbeseitigung	-4'691'897.19	-117'748.60	0.00	-4'809'645.79			1'305'958.85	234'595.05	0.00	1'540'553.90	-3'385'938.34	-3'269'091.89
ANR00413	Anschlussgebühren Abwasser 2022	-555'969.86	0.00	0.00	-555'969.86	L	20 J	55'597.00	27'798.50	0.00	83'395.50	-500'372.86	-472'574.36
ANR00442	Anschlussgebühren Abwasser 2023	-262'747.68	0.00	0.00	-262'747.68	L	20 J	13'137.40	13'137.40	0.00	26'274.80	-249'610.28	-236'472.88
ANR00455	Anschlussgebühren Abwasser 2024	-214'103.26	0.00	0.00	-214'103.26	L	20 J	0.00	10'705.20	0.00	10'705.20	-214'103.26	-203'398.06
ANR00466	Anschlussgebühren Abwasser 2025	0.00	-117'748.60	0.00	-117'748.60	L	20 J	0.00	0.00	0.00	0.00	0.00	-117'748.60
Total		84'149'415.02	7'107'536.91	0.00	91'256'951.93			-21'682'231.54	-1'492'700.35	0.00	-23'174'931.89	62'467'183.48	68'082'020.04

Zusätzliche Angaben zur Jahresrechnung 2025

Anlagenkategorien

Die verwendeten Anlagenkategorien entsprechen dem Anhang 1 der Finanzverordnung.

Kat.	Anlagekategorie	Abschreibungsdauer in Jahren
1	Grundstücke	keine planmässige Abschreibung
2	Gebäude, Hochbauten	35
2a	Containerbauten, Fahrnisbauten	20
2b	Heizsysteme, Photovoltaikanlagen	20
3	Strassen, Plätze, Friedhof	40
3a	Naturstrassen (nicht asphaltierte Strassen)	10
3b	Sportplätze (Rasen- und Hartplätze)	20
3c	Kunstrasenplätze	10
4	Kanal-/Leitungsnetze, Gewässerbauten	50
4a	Fernwärmenetz	35
5	Installationen, Ein- und Ausbauten bei Gebäuden	10-15
6	Abfallanlagen (Installationen, Einbauten)	30
7	Mobilien, Maschinen, Ausstattungen, allgemeine Fahrzeuge	5-10
8	Spezialfahrzeuge (Strassenreinigung)	15
8a	Kleintanklöschfahrzeuge, Kommandofahrzeug, Strassenrettungsfahrzeug	15
8b	Schweres und überschweres Pikettfahrzeug, schweres Schlauchverlegerfahrzeug, Wechselladefahrzeug	25
8c	Andere Feuerwehrfahrzeuge	20
9	Immaterielle Anlagen, Software	5
10	Orts-, Regionalplanungen	10
11	Informatik- und Kommunikationssysteme	3-5
11a	Datenübertragungsnetz	15-25
12	Investitionsbeiträge	nach Nutzungsdauer des Objektes
12a	Anschlussgebühren	20
13	Anlagen im Bau	keine planmässige Abschreibung
14	Darlehen des Verwaltungsvermögens	keine planmässige Abschreibung
15	Beteiligungen, Grundkapitalien	keine planmässige Abschreibung
16	Abweichungen zu den vorgenannten Kategorien und/oder Abschreibungsdauer	Mit Zustimmung des Departements Volkswirtschaft und Inneres

Aktivierungsgrenze

Die für die Einwohnergemeinde Merenschwand geltende Aktivierungsgrenze von Fr. 50'000.-- leitet sich aus dem § 5 der Finanzverordnung ab.

Wertberichtigungen

Die vorliegende Jahresrechnung zeigt eine pauschale Wertberichtigung von 6 % auf Steuerforderungen. Zudem wurde eine Einzelwertberichtigung in der Höhe von Fr. 253'170.-- vorgenommen.